

COMUNE DI CANDIOLO
Provincia di Torino

RENDICONTO
DELL'ESERCIZIO FINANZIARIO 2015

BILANCIO CONSUNTIVO PER L'ANNO 2015

GESTIONE DELLA ENTRATA

| Codice | Voce | DESCRIZIONE | Res. Conservati e Stanziamenti def. di bilancio | | | Conto Tesoreria | | | Deter. dei residui Res. da riportare | | | Accertamenti | | Maggiori o minori Entrate | |
|-----------|------|---|---|----|---|------------------|---------|------------|--------------------------------------|------------|---------------|--------------|------------|---------------------------|-------------|
| | | | RS | CP | T | Riscossioni | Residui | Competenza | Totale | Da residui | Da competenza | Residui | Competenza | | |
| | | | Totale | | | Residui al 31/12 | | | Accert. al 31/12 | | | | | | |
| | | Avanzo di Amministrazione + F.P.V. iscritto in Entrata Fondo iniziale di cassa | | | | 795.829,84 | | | | | | | | | -795.829,84 |
| | | TITOLO: 1 | | | | 1.584.029,97 | | | | | | | | | |
| | | CATEGORIA 1 | | | | | | | | | | | | | |
| | | Entrate Tributarie | | | | | | | | | | | | | |
| | | Imposte | | | | | | | | | | | | | |
| 1.01.0010 | 10 | I.C.I. - I.M.U. - Liquidazioni | RS | | | 1.794,47 | | | 11.122,30 | | 0,00 | | | 11.122,30 | 9.327,83 |
| | | | CP | | | 40.000,00 | | | 12.931,90 | | 25.213,54 | | | 38.145,44 | -1.854,56 |
| | | | T | | | | | | 24.054,20 | | 25.213,54 | | | 49.267,74 | |
| 1.01.0015 | 15 | IMU | RS | | | 36.688,37 | | | 36.688,37 | | 0,00 | | | 36.688,37 | |
| | | | CP | | | 888.200,00 | | | 608.774,19 | | 14.225,81 | | | 623.000,00 | |
| | | | T | | | | | | 645.462,56 | | 14.225,81 | | | 659.688,37 | -265.200,00 |
| 1.01.0016 | 16 | TASI | RS | | | 9.623,70 | | | 9.623,70 | | 0,00 | | | 9.623,70 | |
| | | | CP | | | 500.000,00 | | | 502.658,05 | | 7.341,95 | | | 510.000,00 | |
| | | | T | | | | | | 512.281,75 | | 7.341,95 | | | 519.623,70 | 10.000,00 |
| 1.01.0030 | 30 | Imposta comunale sulla Pubblicità | RS | | | 7.952,37 | | | 7.952,37 | | 0,00 | | | 7.952,37 | |
| | | | CP | | | 20.500,00 | | | 9.005,68 | | 6.294,49 | | | 15.300,17 | |
| | | | T | | | | | | 16.958,05 | | 6.294,49 | | | 23.252,54 | |
| 1.01.0050 | 50 | Addizionale comunale IRPEF | RS | | | 105.023,78 | | | 105.023,78 | | 78.087,07 | | | 105.023,78 | |
| | | | CP | | | 355.000,00 | | | 276.912,93 | | 78.087,07 | | | 355.000,00 | |
| | | | T | | | | | | 381.936,71 | | 78.087,07 | | | 460.023,78 | -5.199,83 |
| | | TOTALE Categoria 1 | RS | | | 161.082,69 | | | 170.410,52 | | 0,00 | | | 170.410,52 | 9.327,83 |
| | | | CP | | | 1.803.700,00 | | | 1.410.282,75 | | 131.162,86 | | | 1.541.445,61 | -262.254,39 |
| | | | T | | | | | | 1.580.693,27 | | 131.162,86 | | | 1.711.856,13 | |
| | | CATEGORIA 2 | | | | | | | | | | | | | |
| | | Tasse | | | | | | | | | | | | | |
| 1.02.0060 | 60 | Tassa per l'occupazione di spazi e di aree pubbliche | RS | | | 10.663,17 | | | 10.663,17 | | 16.311,86 | | | 10.663,17 | |
| | | | CP | | | 28.000,00 | | | 16.407,42 | | 16.311,86 | | | 32.719,28 | |
| | | | T | | | | | | 27.070,59 | | 16.311,86 | | | 43.382,45 | 4.719,28 |
| 1.02.0070 | 70 | Tassa per la raccolta e smaltimento dei rifiuti solidi urbani | RS | | | 496.473,12 | | | 290.644,68 | | 205.828,44 | | | 496.473,12 | |
| | | | CP | | | 1.022.085,00 | | | 865.690,12 | | 156.394,88 | | | 1.022.085,00 | |
| | | | T | | | | | | 1.156.334,80 | | 362.223,32 | | | 1.518.558,12 | |

BILANCIO CONSUNTIVO PER L'ANNO 2015

GESTIONE DELLA ENTRATA

| Codice | Voce | DESCRIZIONE | Res. Conservati e Stanziamenti def. di bilancio | | | Conto Tesoreria | | | Deter. dei residui | | | Accertamenti | | Maggiori o minori Entrate | | | | |
|-----------|------|---|---|----|---|-----------------|------------|--------------|--------------------|---------------|------------|--------------|------------------|---------------------------|-----------|------------|------------------|------------------|
| | | | RS | CP | T | Riscossioni | Residui | Competenza | Da residui | Da competenza | Residui | Competenza | Accert. al 31/12 | | | | | |
| | | | | | | | | | | | | | | | Residui | Competenza | Residui | Competenza |
| | | | | | | | | | | | | | | | Totale | Totale | Residui al 31/12 | Accert. al 31/12 |
| | | TOTALE Categoria 2 | RS | CP | T | 301.307,85 | 882.097,54 | 1.183.405,39 | 205.828,44 | 172.706,74 | 378.535,18 | 507.136,29 | 1.054.804,28 | 1.561.940,57 | 4.719,28 | | | |
| | | CATEGORIA 3 | | | | | | | | | | | | | | | | |
| | | Tributi speciali ed altre entrate tributarie proprie | | | | | | | | | | | | | | | | |
| 1.03.0120 | 120 | Altri tributi speciali ed entrate tributarie | RS | CP | T | 1.588,64 | 1.844,54 | 3.433,18 | 0,00 | 1.289,23 | 1.289,23 | 1.588,64 | 3.133,77 | 4.722,41 | -866,23 | | | |
| 1.03.0125 | 125 | Entrate da fondo solidarietà comunale | RS | CP | T | 21.831,14 | 237.568,83 | 259.800,00 | 21.967,17 | 21.967,17 | 21.967,17 | 24.631,53 | 259.536,00 | 284.167,53 | 2.800,39 | | | |
| | | TOTALE Categoria 3 | RS | CP | T | 23.419,78 | 263.800,00 | 265.633,54 | 0,00 | 23.256,40 | 23.256,40 | 26.220,17 | 262.669,77 | 288.889,94 | 2.800,39 | | | |
| | | | | | | | | | | | | | | | -1.130,23 | | | |

BILANCIO CONSUNTIVO PER L'ANNO 2015

GESTIONE DELLA ENTRATA

| Codice | Voce | DESCRIZIONE | Res. Conservati e Stanziamenti def. di bilancio | | Conto Tesoreria | | Deter. dei residui Res. da riportare | | Accertamenti | | Maggiori o minori Entrate |
|--------|------|---------------------------|---|--------------|-----------------|--------------|--------------------------------------|------------------|------------------|------------|---------------------------|
| | | | RS | CP | Risorse | Residui | Da residui | Da competenza | Residui | Competenza | |
| | | | T | T | Totale | Totale | Residui al 31/12 | Residui al 31/12 | Accert. al 31/12 | | |
| | | RIASSUNTO TITOLO 1 | | | | | | | | | |
| | | Categoria 1 | 161.082,69 | 1.803.700,00 | 170.410,52 | 1.410.282,75 | 0,00 | 131.162,86 | 1.541.445,61 | 170.410,52 | 9.327,83 |
| | | | | | 1.580.693,27 | | 131.162,86 | | 1.711.856,13 | | -262.254,39 |
| | | Categoria 2 | 507.136,29 | 1.050.085,00 | 301.307,85 | 882.097,54 | 205.828,44 | 172.706,74 | 1.054.804,28 | 507.136,29 | 4.719,28 |
| | | | | | 1.183.405,39 | | 378.535,18 | | 1.561.940,57 | | |
| | | Categoria 3 | 23.419,78 | 263.800,00 | 26.220,17 | 239.413,37 | 0,00 | 23.256,40 | 262.669,77 | 26.220,17 | 2.800,39 |
| | | | | | 265.633,54 | | 23.256,40 | | 288.889,94 | | -1.130,23 |
| | | TOTALE TITOLO 1 | 691.638,76 | 3.117.585,00 | 497.938,54 | 2.531.793,66 | 205.828,44 | 327.126,00 | 2.858.919,66 | 703.766,98 | 12.128,22 |
| | | | | | 3.029.732,20 | | 532.954,44 | | 3.562.686,64 | | -258.665,34 |

BILANCIO CONSUNTIVO PER L'ANNO 2015

GESTIONE DELLA ENTRATA

| Codice | Voce | DESCRIZIONE | Res. Conservati e stanziamenti def. di bilancio | | | Conto Tesoreria | | | Deter. dei residui | | | Accertamenti | | Maggiori o minori Entrate | | | |
|--|------|---|---|-----------|---|-----------------|---------|------------|--------------------|---------------|------------------|--------------|------------|---------------------------|------------------|--|--|
| | | | RS | CP | T | Riscossioni | Residui | Competenza | Da residui | Da competenza | Residui al 31/12 | Residui | Competenza | | | | |
| | | | | | | | | | | | | | | | Totale | | |
| | | | | | | | | | | | | | | | Residui al 31/12 | | |
| TITOLO: 2 | | | | | | | | | | | | | | | | | |
| Entrate derivanti da contributi e trasferimenti correnti dello Stato, della regione e di altri enti pubblici | | | | | | | | | | | | | | | | | |
| CATEGORIA 1 | | | | | | | | | | | | | | | | | |
| Contributi e trasferimenti correnti dallo Stato | | | | | | | | | | | | | | | | | |
| 2.01.0130 | 130 | Trasferimenti correnti dallo Stato a carattere generale | RS | 34.000,00 | | 23.318,36 | | | | | | | 23.318,36 | | -10.681,64 | | |
| | | | CP | | | 23.318,36 | | | | | | | 23.318,36 | | | | |
| | | | T | | | | | | | | | | | | | | |
| 2.01.0150 | 150 | Contributo Stato conto Energia | RS | 1.278,86 | | 1.278,86 | | | | | | | 1.278,86 | | 0,00 | | |
| | | | CP | | | | | | | | | | | | | | |
| | | | T | | | | | | | | | | | | | | |
| | | TOTALE Categoria 1 | RS | 1.278,86 | | 1.278,86 | | | | | | | 1.278,86 | | 0,00 | | |
| | | | CP | 34.000,00 | | 23.318,36 | | | | | | | 23.318,36 | | -10.681,64 | | |
| | | | T | | | 24.597,22 | | | | | | | 24.597,22 | | | | |
| CATEGORIA 2 | | | | | | | | | | | | | | | | | |
| Contributi e trasferimenti correnti dalla regione | | | | | | | | | | | | | | | | | |
| 2.02.0180 | 180 | Funzioni relative alla cultura e ai beni culturali | RS | 16.421,35 | | 16.105,77 | | | 315,58 | | | | 16.421,35 | | | | |
| | | | CP | 33.250,00 | | | | | 23.209,14 | | | | 23.209,14 | | -10.040,86 | | |
| | | | T | | | | | | 23.524,72 | | | | 39.630,49 | | | | |
| 2.02.0220 | 220 | Funzioni riguardanti la gestione del territorio e dell'ambiente | RS | 1.200,00 | | 259,90 | | | | | | | 259,90 | | -940,10 | | |
| | | | CP | | | 259,90 | | | | | | | 259,90 | | | | |
| | | | T | | | | | | | | | | | | | | |
| | | TOTALE Categoria 2 | RS | 16.421,35 | | 16.105,77 | | | 315,58 | | | | 16.421,35 | | | | |
| | | | CP | 34.450,00 | | 259,90 | | | 23.209,14 | | | | 23.469,04 | | -10.980,96 | | |
| | | | T | | | 16.365,67 | | | 23.524,72 | | | | 39.890,39 | | | | |
| CATEGORIA 5 | | | | | | | | | | | | | | | | | |
| Contributi e trasferimenti correnti da altri enti del settore pubblico | | | | | | | | | | | | | | | | | |
| 2.05.0330 | 330 | Contributo Provinciale Assistenza Scolastica, trasporto, refezione ed altri servizi - Ex L.R. 28/07 | RS | 12.359,50 | | 1.730,85 | | | 6.240,00 | | | | 7.970,85 | | -4.388,65 | | |
| | | | CP | 5.000,00 | | | | | | | | | 7.970,85 | | -5.000,00 | | |
| | | | T | | | | | | | | | | | | | | |
| 2.05.0345 | 345 | Contributo Provincia Cantieri di lavoro | RS | 7.500,00 | | 1.730,85 | | | 6.240,00 | | | | 7.500,00 | | | | |
| | | | CP | 5.000,00 | | | | | 8.000,00 | | | | 8.000,00 | | | | |
| | | | T | | | | | | 15.500,00 | | | | 15.500,00 | | 3.000,00 | | |
| 2.05.0350 | 350 | Contributo progetto sostegno redditi | RS | 407,46 | | | | | 407,46 | | | | 407,46 | | | | |
| | | | CP | | | | | | | | | | | | | | |
| | | | T | | | | | | | | | | | | | | |
| | | TOTALE | | | | | | | | | | | | | | | |
| | | | RS | | | | | | | | | | | | | | |
| | | | CP | | | | | | | | | | | | | | |
| | | | T | | | | | | | | | | | | | | |

BILANCIO CONSUNTIVO PER L'ANNO 2015
GESTIONE DELLA ENTRATA

| Codice | Voce | DESCRIZIONE | Res. Conservati e Stanziamenti def di bilancio | | Conto Tesoreria | | Deter. dei residui Res. da riportare | | Accertamenti | | Maggiori o minori Entrate |
|--------|------|---------------------------|--|-----------|-----------------|-----------|--------------------------------------|------------------|------------------|------------|---------------------------|
| | | | RS | CP | Riscossioni | Residui | Da residui | Da competenza | Residui | Competenza | |
| | | | T | T | Totale | Totale | Residui al 31/12 | Residui al 31/12 | Accert. al 31/12 | | |
| | | TOTALE Categoria 5 | RS | 20.266,96 | 1.730,85 | 14.147,46 | 15.878,31 | -4.388,65 | | | |
| | | | CP | 10.000,00 | 1.730,85 | 8.000,00 | 8.000,00 | -2.000,00 | | | |
| | | | T | | | 22.147,46 | 23.878,31 | | | | |

BILANCIO CONSUNTIVO PER L'ANNO 2015
GESTIONE DELLA ENTRATA

| Codice | Voce | DESCRIZIONE | Res. Conservati e Stanziamenti def. di bilancio | | Conto Tesoreria | | Deter. dei residui Res. da riportare | | Accertamenti | | Maggiori o minori Entrate |
|--------|------|---------------------------|---|-----------|-----------------|------------|--------------------------------------|------------------|--------------|------------|---------------------------|
| | | | RS | CP | Riscossioni | Residui | Da residui | Da competenza | Residui | Competenza | |
| | | | T | Totale | Totale | Competenza | Residui al 31/12 | Accert. al 31/12 | | | |
| | | RIASSUNTO TITOLO 2 | | | | | | | | | |
| | | Categoria 1 | RS | 1.278,86 | 1.278,86 | | | | | 1.278,86 | 0,00 |
| | | | CP | 34.000,00 | 23.318,36 | | | | | 23.318,36 | -10.681,64 |
| | | | T | | 24.597,22 | | | | | 24.597,22 | |
| | | Categoria 2 | RS | 16.421,35 | 16.105,77 | | | 315,58 | | 16.421,35 | -10.980,96 |
| | | | CP | 34.450,00 | 259,90 | | | 23.209,14 | | 23.469,04 | |
| | | | T | | 16.365,67 | | | 23.524,72 | | 39.890,39 | |
| | | Categoria 5 | RS | 20.266,96 | 1.730,85 | | | 14.147,46 | | 15.878,31 | -4.388,65 |
| | | | CP | 10.000,00 | 1.730,85 | | | 8.000,00 | | 8.000,00 | -2.000,00 |
| | | | T | | | | | 22.147,46 | | 23.878,31 | |
| | | TOTALE TITOLO 2 | RS | 37.967,17 | 19.115,48 | | | 14.463,04 | | 33.578,52 | -4.388,65 |
| | | | CP | 78.450,00 | 23.578,26 | | | 31.209,14 | | 54.787,40 | -23.662,60 |
| | | | T | | 42.693,74 | | | 45.672,18 | | 88.365,92 | |

BILANCIO CONSUNTIVO PER L'ANNO 2015

GESTIONE DELLA ENTRATA

| Codice | Voce | DESCRIZIONE | Res. Conservati e Stanzamenti def. di bilancio | | | Conto Tesoreria | | | Deter. dei residui | | Accertamenti | | Maggiori o minori Entrate | | | | |
|-----------|------|---|--|---|---|---------------------------------------|---------------------------------------|--|--|------------------------|--------------|------------|---------------------------|---------|--|------------------|--|
| | | | RS | CP | T | Riscossioni | Residui | Competenza | Da residui | Da competenza | Residui | Competenza | | | | | |
| | | | | | | | | | | | | | | Residui | | Residui al 31/12 | |
| | | | | | | | | | | | | | | Totale | | Accert. al 31/12 | |
| | | TITOLO: 3 | | | | | | | | | | | | | | | |
| | | Entrate Extratributarie | | | | | | | | | | | | | | | |
| | | CATEGORIA 1 | | | | | | | | | | | | | | | |
| | | Proventi dei servizi pubblici | | | | | | | | | | | | | | | |
| 3.01.0450 | 450 | Segreteria generale, personale ed organizzazione | RS 104,78 CP 18.800,00 T | RS 104,78 CP 19.507,14 T 19.611,92 | RS 104,78 CP 19.507,14 T 19.611,92 | 90,22 90,22 | 90,22 90,22 | 104,78 19.597,36 19.702,14 | 104,78 19.597,36 19.702,14 | 797,36 | | | | | | | |
| 3.01.0460 | 460 | Ufficio tecnico | RS 500,00 CP T | RS 500,00 CP T | RS 500,00 CP T | 0,00 0,00 | 0,00 0,00 | 490,60 490,60 | 490,60 490,60 | -9,40 | | | | | | | |
| 3.01.0470 | 470 | Anagrafe, Stato Civile, Elettorale, Leva e Servizio Statistico | RS 211,56 CP 4.000,00 T | RS 211,56 CP 4.000,00 T | RS 211,56 CP 4.067,64 T 4.279,20 | 232,20 232,20 | 232,20 232,20 | 211,56 4.299,84 4.511,40 | 211,56 4.299,84 4.511,40 | 299,84 | | | | | | | |
| 3.01.0480 | 480 | Altri servizi generali | RS 62.510,00 CP T | RS 62.510,00 CP T | RS 62.510,00 CP T | 7.374,23 7.374,23 | 7.374,23 7.374,23 | 7.374,23 7.374,23 | 7.374,23 7.374,23 | -55.135,77 | | | | | | | |
| 3.01.0510 | 510 | Violazione di regolamenti comunali, ordinanze, Codice della Strada, norme di legge, sanzioni amministrative | RS 219.730,32 CP 260.000,00 T | RS 219.730,32 CP 260.000,00 T | RS 219.730,32 CP 260.000,00 T | 155.522,40 87.958,02 243.480,42 | 155.522,40 87.958,02 243.480,42 | 219.730,32 210.300,00 430.030,32 | 219.730,32 210.300,00 430.030,32 | -49.700,00 | | | | | | | |
| 3.01.0520 | 520 | Scuola materna | RS 865,66 CP 43.000,00 T | RS 865,66 CP 43.000,00 T | RS 865,66 CP 43.000,00 T | 212,00 1.907,25 2.119,25 | 212,00 1.907,25 2.119,25 | 630,54 33.853,80 34.484,34 | 630,54 33.853,80 34.484,34 | -235,12 -9.146,20 | | | | | | | |
| 3.01.0570 | 570 | Teatri, attività culturali e servizi diversi del settore | RS 300,00 CP T | RS 300,00 CP T | RS 300,00 CP T | | | 1.170,00 1.170,00 | 1.170,00 1.170,00 | 870,00 | | | | | | | |
| 3.01.0590 | 590 | Centri sportivi - proventi vari (servizi rilevanti ai fini IVA) | RS 1.143,25 CP 1.000,00 T | RS 1.143,25 CP 1.000,00 T | RS 774,69 CP 353,05 T 1.127,74 | 368,56 421,64 790,20 | 368,56 421,64 790,20 | 1.143,25 774,69 1.917,94 | 1.143,25 774,69 1.917,94 | -225,31 | | | | | | | |
| 3.01.0730 | 730 | Assistenza, beneficenza pubblica e servizi diversi alla persona | RS 18.000,00 CP T | RS 18.000,00 CP T | RS 18.000,00 CP T | | | 16.892,00 16.892,00 | 16.892,00 16.892,00 | -1.108,00 | | | | | | | |
| 3.01.0740 | 740 | Servizio necroscopico e cimiteriale | RS 860,00 CP 15.300,00 T | RS 860,00 CP 15.300,00 T | RS 860,00 CP 17.260,00 T 17.820,00 | 300,00 300,00 600,00 | 300,00 300,00 600,00 | 860,00 17.560,00 18.420,00 | 860,00 17.560,00 18.420,00 | 2.260,00 | | | | | | | |
| | | TOTALE Categoria 1 | RS 222.915,57 CP 423.410,00 T | RS 222.915,57 CP 423.410,00 T | RS 222.915,57 CP 423.410,00 T | 156.402,96 90.909,33 247.312,29 | 156.402,96 90.909,33 247.312,29 | 222.680,45 312.312,52 534.992,97 | 222.680,45 312.312,52 534.992,97 | -235,12 -111.097,48 | | | | | | | |

BILANCIO CONSUNTIVO PER L'ANNO 2015

GESTIONE DELLA ENTRATA

| Codice | Voce | DESCRIZIONE | Res. Conservati e Stanziamenti def. di bilancio | | | Conto Tesoreria | | | Deter. dei residui | | | Accertamenti | | | Maggiori o minori Entrate |
|--------------------|------|---|---|------------------|-----------------|-----------------|------------|-------------------|--------------------|---------------|---------------|--------------|------------------|------------|---------------------------|
| | | | RS | CP | T | Riscossioni | | Res. da riportare | Da residui | Da competenza | Residui | | Accert. al 31/12 | | |
| | | | | | | Residui | Competenza | | | | Da competenza | Competenza | | | |
| | | | | | | | | | | | | | | Totale | |
| CATEGORIA 2 | | | | | | | | | | | | | | | |
| | | Proventi dei beni dell'ente | | | | | | | | | | | | | |
| 3.02.0860 | 860 | Gestione dei beni dell'ente | RS 160.655,30 | CP 134.000,00 | T 34.655,30 | 65.455,78 | 95.199,52 | 160.655,30 | 117.087,77 | 277.743,07 | | | | -16.912,23 | |
| 3.02.0870 | 870 | Fitti e concessioni | RS 81.800,00 | CP - | T 81.800,00 | 56.794,33 | 23.483,54 | 80.277,87 | 80.277,87 | | | | | -1.522,13 | |
| | | TOTALE Categoria 2 | RS 160.655,30 | CP 134.000,00 | T 34.655,30 | 65.455,78 | 95.199,52 | 160.655,30 | 117.087,77 | 277.743,07 | | | | -18.434,36 | |
| | | CATEGORIA 3 | | | | | | | | | | | | | |
| | | Interessi su anticipazioni e crediti | | | | | | | | | | | | | |
| 3.03.0890 | 890 | Interessi su depositi di denaro o valori mobiliari | RS 333,87 | CP 1.500,00 | T 1.166,13 | 346,55 | 159,34 | 346,55 | 244,30 | 590,85 | | | | 12,68 | |
| | | TOTALE Categoria 3 | RS 333,87 | CP 1.500,00 | T 1.166,13 | 346,55 | 159,34 | 346,55 | 244,30 | 590,85 | | | | -1.255,70 | |
| | | CATEGORIA 4 | | | | | | | | | | | | | |
| | | Utili netti delle aziende speciali e partecipate, dividendi di società | | | | | | | | | | | | | |
| 3.04.0895 | 895 | Riparto Utile netto SMAT - Fondo Politiche Ambientali | RS 5.000,00 | CP - | T 5.000,00 | 4.711,56 | 159,34 | 4.711,56 | 4.711,56 | 4.711,56 | | | | -288,44 | |
| | | TOTALE Categoria 4 | RS 5.000,00 | CP - | T 5.000,00 | 4.711,56 | 159,34 | 4.711,56 | 4.711,56 | 4.711,56 | | | | -288,44 | |
| | | CATEGORIA 5 | | | | | | | | | | | | | |
| | | Proventi diversi | | | | | | | | | | | | | |
| 3.05.0900 | 900 | Lasciti e varie | RS 16.219,47 | CP 68.000,00 | T 84.219,47 | 16.219,47 | 0,00 | 16.219,47 | 66.000,00 | 162.219,47 | | | | -2.000,00 | |
| 3.05.0940 | 940 | Introtti e rimborsi vari | RS 5.200,00 | CP 46.500,00 | T 51.700,00 | 67.458,92 | 14.760,55 | 82.219,47 | 82.219,47 | 82.219,47 | | | | 10.569,54 | |
| | | TOTALE Categoria 5 | RS 21.419,47 | CP 114.500,00 | T 135.919,47 | 83.678,39 | 14.760,55 | 98.438,94 | 148.219,47 | 148.219,47 | | | | 10.569,54 | |

BILANCIO CONSUNTIVO PER L'ANNO 2015

GESTIONE DELLA ENTRATA

| Codice | Voce | DESCRIZIONE | Res. Conservati e Stanziamenti def. di bilancio | | | Conto Tesoreria | | | Deter. dei residui | | Accertamenti | | Maggiori o minori Entrate |
|--------|------|---------------------------|---|----|---|-----------------|------------|------------|--------------------|-------------------|--------------|---------------|---------------------------|
| | | | RS | CP | T | Riscossioni | Residui | Competenza | Totale | Res. da riportare | Da residui | Da competenza | |
| | | | | | | | | | | | | | |
| | | TOTALE Categoria 5 | RS | CP | T | 21.419,47 | 114.500,00 | 135.919,47 | 21.419,47 | 0,00 | 21.419,47 | 21.419,47 | 21.419,47 |
| | | | | | | 114.500,00 | | 114.500,00 | 75.992,43 | 47.077,11 | 123.069,54 | 123.069,54 | 123.069,54 |
| | | | | | | | | 97.411,90 | 97.411,90 | 47.077,11 | 144.489,01 | 144.489,01 | 144.489,01 |
| | | | | | | | | | | | | | 8.569,54 |

BILANCIO CONSUNTIVO PER L'ANNO 2015

GESTIONE DELLA ENTRATA

| Codice | Voce | DESCRIZIONE | Res. Conservati e Stanziamenti def. di bilancio | | | Conto Tesoreria | | | Deter. dei residui Res. da riportare | | Accertamenti | | Maggiori o minori Entrate |
|--------|------|---------------------------|---|------------|------------|-----------------|--------------|------------|--------------------------------------|---------------|------------------|-------------|---------------------------|
| | | | RS | CP | T | Riscossioni | Residui | Competenza | Da residui | Da competenza | Residui | Competenza | |
| | | | | | | | | | | | | | |
| | | | RS | | CP | | T | | Totale | | Residui al 31/12 | | |
| | | RIASSUNTO TITOLO 3 | | | | | | | | | | | |
| | | Categoria 1 | RS | 222.915,57 | 66.277,49 | 156.402,96 | 222.680,45 | | | | | -235,12 | |
| | | | CP | 423.410,00 | 221.403,19 | 90.909,33 | 312.312,52 | | | | | -111.097,48 | |
| | | | T | | 287.680,68 | 247.312,29 | 534.992,97 | | | | | | |
| | | Categoria 2 | RS | 160.655,30 | 65.455,78 | 95.199,52 | 160.655,30 | | | | | -18.434,36 | |
| | | | CP | 215.800,00 | 72.582,10 | 124.783,54 | 197.365,64 | | | | | | |
| | | | T | | 138.037,88 | 219.983,06 | 358.020,94 | | | | | | |
| | | Categoria 3 | RS | 333,87 | 346,55 | | 346,55 | | | | | 12,68 | |
| | | | CP | 1.500,00 | 84,96 | 159,34 | 244,30 | | | | | -1.255,70 | |
| | | | T | | 431,51 | 159,34 | 590,85 | | | | | | |
| | | Categoria 4 | RS | 5.000,00 | 4.711,56 | | 4.711,56 | | | | | -288,44 | |
| | | | CP | | 4.711,56 | | 4.711,56 | | | | | | |
| | | | T | | | | | | | | | | |
| | | Categoria 5 | RS | 21.419,47 | 21.419,47 | 0,00 | 21.419,47 | | | | | 8.569,54 | |
| | | | CP | 114.500,00 | 75.992,43 | 47.077,11 | 123.069,54 | | | | | | |
| | | | T | | 97.411,90 | 47.077,11 | 144.489,01 | | | | | | |
| | | TOTALE TITOLO 3 | RS | 405.324,21 | 153.499,29 | 251.602,48 | 405.101,77 | | | | | -222,44 | |
| | | | CP | 760.210,00 | 374.774,24 | 262.929,32 | 637.703,56 | | | | | | |
| | | | T | | 528.273,53 | 514.531,80 | 1.042.805,33 | | | | | -122.506,44 | |

BILANCIO CONSUNTIVO PER L'ANNO 2015

GESTIONE DELLA ENTRATA

| Codice | Voce | DESCRIZIONE | Res. Conservati e Stanziamenti def. di bilancio | | | Conto Tesoreria | | | Deter. dei residui Res. da riportare | | | Accertamenti | | Maggiori o minori Entrate |
|-----------|------|--|---|----|---|-----------------|---------|------------|--------------------------------------|------------|---------------|--------------|------------|---------------------------|
| | | | RS | CP | T | Riscossioni | Residui | Competenza | Totale | Da residui | Da competenza | Residui | Competenza | |
| | | | | | | | | | | | | | | |
| | | TITOLO: 4 | | | | | | | | | | | | |
| | | Entrate derivanti da alienazioni, da trasferimenti di capitale e da riscossione di crediti | | | | | | | | | | | | |
| | | CATEGORIA 1 | | | | | | | | | | | | |
| | | Alienazione di beni patrimoniali | | | | | | | | | | | | |
| 4.01.0960 | 960 | Alienazione beni immobili e diritti reali su beni immobili | RS | CP | T | 10.000,00 | | | 8.603,16 | | | | 8.603,16 | -1.396,84 |
| 4.01.0970 | 970 | Concessioni cimiteriali -aree e sepolcri privati | RS | CP | T | 9.000,00 | | | 9.300,00 | | | | 9.300,00 | 300,00 |
| | | TOTALE Categoria 1 | RS | CP | T | 19.000,00 | | | 17.903,16 | | | | 17.903,16 | -1.096,84 |
| | | CATEGORIA 3 | | | | | | | | | | | | |
| | | Trasferimenti di capitale dalla regione | | | | | | | | | | | | |
| 4.03.1020 | 1020 | Trasferimenti di capitale straordinari dalla Regione | RS | CP | T | 1.025.000,00 | | | | | | | | -1.025.000,00 |
| | | TOTALE Categoria 3 | RS | CP | T | 1.025.000,00 | | | | | | | | -1.025.000,00 |
| | | CATEGORIA 4 | | | | | | | | | | | | |
| | | Trasferimenti di capitale da altri enti del settore pubblico | | | | | | | | | | | | |
| 4.04.1027 | 1027 | Contributi da altri Comuni in conto Capitale | RS | CP | T | 50.000,00 | | | | | | | | -50.000,00 |
| | | TOTALE Categoria 4 | RS | CP | T | 50.000,00 | | | | | | | | -50.000,00 |
| | | CATEGORIA 5 | | | | | | | | | | | | |
| | | Trasferimenti di capitale da altri soggetti | | | | | | | | | | | | |
| 4.05.1026 | 1026 | Contributi da altri soggetti | RS | CP | T | 40.000,00 | | | 26.155,95 | | 13.789,05 | | 39.945,00 | -55,00 |
| | | | | | | | | | 26.155,95 | | 13.789,05 | | 39.945,00 | |

BILANCIO CONSUNTIVO PER L'ANNO 2015
GESTIONE DELLA ENTRATA

| Codice | Voce | DESCRIZIONE | Res. Conservati e Stanziamenti def. di bilancio | | | Conto Tesoreria | | | Deter. dei residui Res. da riportare | | Accertamenti | | Maggiori o minori Entrate | |
|-----------|------|---|---|----|---|-----------------|------------|------------|--------------------------------------|------------|------------------|------------|---------------------------|-------------|
| | | | RS | CP | T | Riscossioni | Residui | Competenza | Totale | Da residui | Da competenza | Residui | | Competenza |
| | | | Totale | | | Totale | | | Residui al 31/12 | | Accert. al 31/12 | | | |
| 4.05.1050 | 1050 | Proventi delle concessioni edilizie e sanzioni urbanistiche | RS | CP | T | 344.700,00 | 209.250,72 | 209.250,72 | 209.250,72 | | | 209.250,72 | 209.250,72 | -135.449,28 |
| 4.05.1060 | 1060 | Proventi privati per finanziamento Spese Investimento | RS | CP | T | 57.243,64 | 57.243,64 | 57.243,64 | 57.243,64 | 1.000,00 | 1.000,00 | 57.243,64 | 1.000,00 | |
| | | TOTALE Categoria 5 | RS | CP | T | 57.243,64 | 57.243,64 | 57.243,64 | 57.243,64 | 14.789,05 | 14.789,05 | 57.243,64 | 250.195,72 | -135.504,28 |
| | | | | | | 385.700,00 | 235.406,67 | 292.650,31 | | 14.789,05 | 14.789,05 | 307.439,36 | | |

BILANCIO CONSUNTIVO PER L'ANNO 2015

GESTIONE DELLA ENTRATA

| Codice | Voce | DESCRIZIONE | Res. Conservati e Stanziamenti def. di bilancio | | | | Conto Tesoreria | | | | Deter. dei residui Res. da riportare | | Accertamenti | | Maggiori o minori Entrate | |
|--------|------|---------------------------|---|----|---|--------------|-----------------|------------|--------|-------------|--------------------------------------|---------------|--------------|------------|---------------------------|------------------|
| | | | RS | CP | T | Totale | Residui | Competenza | Totale | Riscossioni | Da residui | Da competenza | Residui | Competenza | | |
| | | | | | | | | | | | | | | | | Residui al 31/12 |
| | | | | | | | | | | | | | | | | |
| | | RIASSUNTO TITOLO 4 | | | | | | | | | | | | | | |
| | | Categoria 1 | RS | CP | T | 19.000,00 | | 17.903,16 | | | | | | 17.903,16 | | -1.096,84 |
| | | Categoria 2 | RS | CP | T | | | 17.903,16 | | | | | | 17.903,16 | | |
| | | Categoria 3 | RS | CP | T | 1.025.000,00 | | | | | | | | | | -1.025.000,00 |
| | | Categoria 4 | RS | CP | T | 50.000,00 | | | | | | | | | | -50.000,00 |
| | | Categoria 5 | RS | CP | T | 50.000,00 | | | | | | | | | | -50.000,00 |
| | | | RS | CP | T | 57.243,64 | | 57.243,64 | | | | | | 57.243,64 | | |
| | | | RS | CP | T | 385.700,00 | | 235.406,67 | | | | | | 250.195,72 | | -135.504,28 |
| | | | RS | CP | T | | | 292.650,31 | | | | | | 307.439,36 | | |
| | | TOTALE TITOLO 4 | RS | CP | T | 107.243,64 | | 57.243,64 | | | | | | 57.243,64 | | -50.000,00 |
| | | | RS | CP | T | 1.479.700,00 | | 253.309,83 | | | | | | 268.098,88 | | -1.211.601,12 |
| | | | RS | CP | T | | | 310.553,47 | | | | | | 325.342,52 | | |
| | | | RS | CP | T | | | | | | | | | | | |

BILANCIO CONSUNTIVO PER L'ANNO 2015

GESTIONE DELLA ENTRATA

| Codice | Voce | DESCRIZIONE | Res. Conservati e Stanziamenti def. di bilancio | | | Conto Tesoreria | | | Deter. dei residui Res. da riportare | | | Accertamenti | | Maggiori o minori Entrate | | |
|-----------|------|---|---|----|---|-----------------|------------|------------|--------------------------------------|------------|---------------|--------------|------------|---------------------------|------------------|--|
| | | | RS | CP | T | Riscossioni | Residui | Competenza | Totale | Da residui | Da competenza | Residui | Competenza | | | |
| | | | | | | | | | | | | | | | Residui al 31/12 | |
| | | | | | | | | | | | | | | | Accert. al 31/12 | |
| | | TITOLO: 5 | | | | | | | | | | | | | | |
| | | Entrate derivanti da accensioni di prestiti | | | | | | | | | | | | | | |
| | | CATEGORIA 2 | | | | | | | | | | | | | | |
| | | Finanziamenti a breve termine | | | | | | | | | | | | | | |
| 5.02.1100 | 1100 | Finanziamento "pecorsi urbani commercio" | RS | | | | 240.000,00 | | | | | | | -240.000,00 | | |
| | | TOTALE Categoria 2 | RS | | | | 240.000,00 | | | | | | | -240.000,00 | | |
| | | CATEGORIA 3 | | | | | | | | | | | | | | |
| | | Assunzione di mutui e prestiti | | | | | | | | | | | | | | |
| | | Mutui passivi dalla Cassa Depositi e Prestiti | RS | | | | 761,95 | | | 761,95 | | | 761,95 | | | |
| 5.03.1110 | 1110 | | CP | | | | | | | | | | | | | |
| | | TOTALE Categoria 3 | RS | | | | 761,95 | | | 761,95 | | | 761,95 | | | |
| | | | CP | | | | | | | | | | | | | |
| | | | T | | | | | | | | | | | | | |

BILANCIO CONSUNTIVO PER L'ANNO 2015

GESTIONE DELLA ENTRATA

| Codice | Voce | DESCRIZIONE | Res. Conservati e Stanziam. del bilancio | | | Conto Tesoreria | | | Deter. dei residui Res. da riportare | | Accertamenti | | Maggiori o minori Entrate |
|--------|------|---------------------------|--|----|---|-----------------|---------|------------|--------------------------------------|------------|------------------|---------|---------------------------|
| | | | RS | CP | T | Riscossioni | Residui | Competenza | Totale | Da residui | Da competenza | Residui | |
| | | | Totale | | | Totale | | | Residui al 31/12 | | Accert. al 31/12 | | |
| | | RIASSUNTO TITOLO 5 | RS | CP | T | 240.000,00 | | | | | | | -240.000,00 |
| | | Categoria 2 | RS | CP | T | 761,95 | | | 761,95 | | 761,95 | | |
| | | Categoria 3 | RS | CP | T | | | | 761,95 | | 761,95 | | |
| | | TOTALE TITOLO 5 | RS | CP | T | 761,95 | | | 761,95 | | 761,95 | | -240.000,00 |
| | | | RS | CP | T | 240.000,00 | | | 761,95 | | 761,95 | | -240.000,00 |

BILANCIO CONSUNTIVO PER L'ANNO 2015
GESTIONE DELLA ENTRATA

| Codice | Voce | DESCRIZIONE | Res. Conservati e Stanziamenti def. bilancio | | | Conto Tesoreria | | | Deter. dei residui Res. da riportare | | | Accertamenti | | | Maggiori o minori Entrate | | | |
|-----------|------|--|--|------------|------------|-----------------|---------|------------|--------------------------------------|---------------|---------|--------------|------------------|------------|---------------------------|-------------|------------------|------------------|
| | | | RS | CP | T | Riscossioni | Residui | Competenza | Da residui | Da competenza | Residui | Competenza | Accert. al 31/12 | | | | | |
| | | | | | | | | | | | | | | Residui | | Competenza | Da residui | Da competenza |
| | | | | | | | | | | | | | | Totale | | Totale | Residui al 31/12 | Accert. al 31/12 |
| | | TITOLO: 6 | | | | | | | | | | | | | | | | |
| | | Entrate da servizi per conto di terzi | | | | | | | | | | | | | | | | |
| | | CATEGORIA 1 | | | | | | | | | | | | | | | | |
| | | Ritenute previdenziali e assistenziali al personale | | | | | | | | | | | | | | | | |
| 6.01.0000 | 6010 | Ritenute previdenziali ed assistenziali al personale | RS | | 120.000,00 | | | 68.969,61 | | | | | | 68.969,61 | | -51.030,39 | | |
| | | | CP | | | | | 68.969,61 | | | | | | 68.969,61 | | | | |
| | | | T | | | | | | | | | | | | | | | |
| | | TOTALE Categoria 1 | RS | | 120.000,00 | | | 68.969,61 | | | | | | 68.969,61 | | -51.030,39 | | |
| | | | CP | | | | | 68.969,61 | | | | | | 68.969,61 | | | | |
| | | | T | | | | | | | | | | | | | | | |
| | | CATEGORIA 2 | | | | | | | | | | | | | | | | |
| | | Ritenute erariali | RS | 0,01 | | | | | | 0,01 | | | | 0,01 | | | | |
| 6.02.0000 | 6020 | Ritenute erariali | CP | 300.000,00 | | | | 140.608,99 | | 0,00 | | | | 140.608,99 | | -159.391,01 | | |
| | | | T | | | | | 140.608,99 | | 0,01 | | | | 140.609,00 | | | | |
| | | TOTALE Categoria 2 | RS | 0,01 | | | | 140.608,99 | | 0,01 | | | | 140.608,99 | | -159.391,01 | | |
| | | | CP | 300.000,00 | | | | 140.608,99 | | 0,00 | | | | 140.609,00 | | | | |
| | | | T | | | | | | | 0,01 | | | | 140.609,00 | | | | |
| | | CATEGORIA 3 | | | | | | | | | | | | | | | | |
| | | Altre ritenute al personale per conto di terzi | RS | | 20.000,00 | | | 8.034,13 | | 0,00 | | | | 8.034,13 | | -11.965,87 | | |
| 6.03.0000 | 6030 | Altre ritenute | CP | | | | | 8.034,13 | | 0,00 | | | | 8.034,13 | | | | |
| | | | T | | | | | | | 0,00 | | | | | | | | |
| | | TOTALE Categoria 3 | RS | | 20.000,00 | | | 8.034,13 | | 0,00 | | | | 8.034,13 | | -11.965,87 | | |
| | | | CP | | | | | 8.034,13 | | 0,00 | | | | 8.034,13 | | | | |
| | | | T | | | | | | | 0,00 | | | | | | | | |
| | | CATEGORIA 4 | | | | | | | | | | | | | | | | |
| | | Depositi cauzionali | RS | | 23.000,00 | | | 1.819,80 | | | | | | 1.819,80 | | -21.180,20 | | |
| 6.04.0000 | 6040 | Depositi cauzionali | CP | | | | | 1.819,80 | | | | | | 1.819,80 | | | | |
| | | | T | | | | | | | | | | | | | | | |
| | | TOTALE Categoria 4 | RS | | 23.000,00 | | | 1.819,80 | | | | | | 1.819,80 | | -21.180,20 | | |
| | | | CP | | | | | 1.819,80 | | | | | | 1.819,80 | | | | |
| | | | T | | | | | | | | | | | | | | | |

BILANCIO CONSUNTIVO PER L'ANNO 2015

GESTIONE DELLA ENTRATA

| Codice | Voce | DESCRIZIONE | Res. Conservati e Stanziamenti def. di bilancio | | | Conto Tesoreria | | | Deter. dei residui Res. da riportare | | Accertamenti | | Maggiori o minori Entrate | |
|--------------------|------|---|---|------------------|-----------------|-----------------|------------|------------|--------------------------------------|------------|---------------|------------|---------------------------|------------|
| | | | RS | CP | T | Riscossioni | Residui | Competenza | Totale | Da residui | Da competenza | Residui | | Competenza |
| | | | | | | | | | | | | | | |
| | | | | | | | | | | | | | | |
| CATEGORIA 5 | | | | | | | | | | | | | | |
| | | Rimborso spese per servizi per conto di terzi | | | | | | | | | | | | |
| 6.05.0000 | 6050 | Rimborso spese per servizi per conto di terzi | RS 15.415,69 | CP 450.000,00 | T 450.000,00 | 6.376,22 | 279.546,30 | 285.922,52 | 9.039,47 | 977,00 | 15.415,69 | 280.523,30 | -169.476,70 | |
| | | TOTALE Categoria 5 | RS 15.415,69 | CP 450.000,00 | T 450.000,00 | 6.376,22 | 279.546,30 | 285.922,52 | 9.039,47 | 977,00 | 15.415,69 | 280.523,30 | -169.476,70 | |
| CATEGORIA 6 | | | | | | | | | | | | | | |
| | | Rimborso di anticipazione di fondi per il servizio economato | | | | | | | | | | | | |
| 6.06.0000 | 6060 | Rimborso anticipazione di fondi per il servizio economato | RS 2.582,28 | CP 2.600,00 | T 2.600,00 | 2.582,28 | | 2.582,28 | 2.582,28 | | 2.582,28 | 2.582,28 | -17,72 | |
| | | TOTALE Categoria 6 | RS 2.582,28 | CP 2.600,00 | T 2.600,00 | 2.582,28 | | 2.582,28 | 2.582,28 | | 2.582,28 | 2.582,28 | -17,72 | |
| CATEGORIA 7 | | | | | | | | | | | | | | |
| | | Depositi per spese contrattuali | | | | | | | | | | | | |
| 6.07.0000 | 6070 | Depositi per spese contrattuali | RS 2.500,00 | CP 496,24 | T 496,24 | 496,24 | 496,24 | 496,24 | | | 496,24 | 496,24 | -2.003,76 | |
| | | TOTALE Categoria 7 | RS 2.500,00 | CP 496,24 | T 496,24 | 496,24 | 496,24 | 496,24 | | | 496,24 | 496,24 | -2.003,76 | |

BILANCIO CONSUNTIVO PER L'ANNO 2015
GESTIONE DELLA ENTRATA

| Codice | Voce | DESCRIZIONE | Res. Conservati e Stanziamenti def. di bilancio | | | Conto Tesoreria | | | Deter. dei residui Res. da riportare | | Accertamenti | Maggiori o minori Entrate | | | |
|--------|-------------|---------------------------|---|------------|---|-----------------|------------|------------|--------------------------------------|------------|--------------|---------------------------|---------------|---------|------------|
| | | | RS | CP | T | Riscossioni | Residui | Competenza | Totale | Da residui | | | Da competenza | Residui | Competenza |
| | | | | | | | | | | | | | | | |
| | | RIASSUNTO TITOLO 6 | | | | | | | | | | | | | |
| | Categoria 1 | | RS | 120.000,00 | | | 68.969,61 | | | | 68.969,61 | -51.030,39 | | | |
| | | | CP | | | | 68.969,61 | | | | 68.969,61 | | | | |
| | | | T | | | | | | | | | | | | |
| | Categoria 2 | | RS | 0,01 | | | | | 0,01 | | 0,01 | | | | |
| | | | CP | 300.000,00 | | | 140.608,99 | | 0,00 | | 140.608,99 | -159.391,01 | | | |
| | | | T | | | | 140.608,99 | | 0,01 | | 140.609,00 | | | | |
| | Categoria 3 | | RS | 20.000,00 | | | 8.034,13 | | 0,00 | | 8.034,13 | -11.965,87 | | | |
| | | | CP | | | | 8.034,13 | | 0,00 | | 8.034,13 | | | | |
| | | | T | | | | | | | | | | | | |
| | Categoria 4 | | RS | 23.000,00 | | | 1.819,80 | | | | 1.819,80 | -21.180,20 | | | |
| | | | CP | | | | 1.819,80 | | | | 1.819,80 | | | | |
| | | | T | | | | | | | | | | | | |
| | Categoria 5 | | RS | 15.415,69 | | | 6.376,22 | | 9.039,47 | | 15.415,69 | | | | |
| | | | CP | 450.000,00 | | | 279.546,30 | | 977,00 | | 280.523,30 | -169.476,70 | | | |
| | | | T | | | | 285.922,52 | | 10.016,47 | | 295.938,99 | | | | |
| | Categoria 6 | | RS | 2.582,28 | | | 2.582,28 | | | | 2.582,28 | -17,72 | | | |
| | | | CP | 2.600,00 | | | | | 2.582,28 | | 2.582,28 | | | | |
| | | | T | | | | 2.582,28 | | 2.582,28 | | 5.164,56 | | | | |
| | Categoria 7 | | RS | 2.500,00 | | | 496,24 | | | | 496,24 | -2.003,76 | | | |
| | | | CP | | | | 496,24 | | | | 496,24 | | | | |
| | | | T | | | | | | | | | | | | |
| | | TOTALE TITOLO 6 | RS | 17.997,98 | | | 8.958,50 | | 9.039,48 | | 17.997,98 | | | | |
| | | | CP | 918.100,00 | | | 499.475,07 | | 3.559,28 | | 503.034,35 | -415.065,65 | | | |
| | | | T | | | | 508.433,57 | | 12.598,76 | | 521.032,33 | | | | |

BILANCIO CONSUNTIVO PER L'ANNO 2015

GESTIONE DELLA ENTRATA

| Codice | Voce | DESCRIZIONE | Res. Conservati e Stanziamenti def. di bilancio | | | Conto Tesoreria | | | Deter. dei residui Res. da riportare | | Accertamenti | | Maggiori o minori Entrate |
|--------|------------------------------------|-----------------------------|---|--------------|--------|-----------------|------------------|--------------|--------------------------------------|---------------|--------------|------------|---------------------------|
| | | | RS | CP | T | Riscossioni | Residui | Competenza | Da residui | Da competenza | Residui | Competenza | |
| | | | | | | | | | | | | | |
| | | | Totale | | Totale | | Residui al 31/12 | | Accert. al 31/12 | | | | |
| | | RIEPILOGO DEI TITOLI | | | | | | | | | | | |
| | Titolo 1 | | 691.638,76 | 3.117.585,00 | | 497.938,54 | 205.828,44 | 703.766,98 | 12.128,22 | | | | |
| | | | | | | 2.531.793,66 | 327.126,00 | 2.858.919,66 | -258.665,34 | | | | |
| | | | | | | 3.029.732,20 | 532.954,44 | 3.562.686,64 | | | | | |
| | Titolo 2 | | 37.967,17 | 78.450,00 | | 19.115,48 | 14.463,04 | 33.578,52 | -4.388,65 | | | | |
| | | | | | | 23.578,26 | 31.209,14 | 54.787,40 | -23.662,60 | | | | |
| | | | | | | 42.693,74 | 45.672,18 | 88.365,92 | | | | | |
| | Titolo 3 | | 405.324,21 | 760.210,00 | | 153.499,29 | 251.602,48 | 405.101,77 | -222,44 | | | | |
| | | | | | | 374.774,24 | 262.929,32 | 637.703,56 | -122.506,44 | | | | |
| | | | | | | 528.273,53 | 514.531,80 | 1.042.805,33 | | | | | |
| | Titolo 4 | | 107.243,64 | 1.479.700,00 | | 57.243,64 | 14.789,05 | 57.243,64 | -50.000,00 | | | | |
| | | | | | | 253.309,83 | 14.789,05 | 268.098,88 | -1.211.601,12 | | | | |
| | | | | | | 310.553,47 | 14.789,05 | 325.342,52 | | | | | |
| | Titolo 5 | | 761,95 | 240.000,00 | | | 761,95 | 761,95 | -240.000,00 | | | | |
| | | | | | | 0,00 | 761,95 | 761,95 | | | | | |
| | Titolo 6 | | 17.997,98 | 918.100,00 | | 8.958,50 | 9.039,48 | 17.997,98 | | | | | |
| | | | | | | 499.475,07 | 3.559,28 | 503.034,35 | -415.065,65 | | | | |
| | | | | | | 508.433,57 | 12.598,76 | 521.032,33 | | | | | |
| | TOTALE | | 1.260.933,71 | 6.594.045,00 | | 736.755,45 | 481.695,39 | 1.218.450,84 | -42.482,87 | | | | |
| | | | | | | 3.682.931,06 | 639.612,79 | 4.322.543,85 | -2.271.501,15 | | | | |
| | | | | | | 4.419.686,51 | 1.121.308,18 | 5.540.994,69 | | | | | |
| | Avanzo di Amministrazione | | 273.415,40 | | | | | | -273.415,40 | | | | |
| | F.P.V. per Spese Correnti | | 54.430,39 | | | | | | -54.430,39 | | | | |
| | F.P.V. per Spese in Conto Capitale | | 467.984,05 | | | | | | -467.984,05 | | | | |
| | Fondo iniziale di cassa | | 1.584.029,97 | | | 1.584.029,97 | | 1.584.029,97 | | | | | |
| | TOTALE GENERALE | | 2.844.963,68 | 7.389.874,84 | | 2.320.785,42 | 481.695,39 | 2.802.480,81 | -42.482,87 | | | | |
| | | | | | | 3.682.931,06 | 639.612,79 | 4.322.543,85 | -3.067.330,99 | | | | |
| | | | | | | 6.003.716,48 | 1.121.308,18 | 7.125.024,66 | | | | | |

BILANCIO CONSUNTIVO PER L'ANNO 2015

GESTIONE DELLA SPESA

| Codice | Voce | DESCRIZIONE | Res. Conservati e Stanziamenti def. di bilancio | | | Conto Tesoreria | | | Deter. dei residui | | | Impegni | | | Minori residui o economie | | | | | | | | | |
|--------|------|--|---|----|---|-----------------|------------|------------|--------------------|------------|---------------|------------|------------|------------------|---------------------------|--------|--|--|------------------|--|--|------------------|--|--|
| | | | RS | CP | T | Pagamenti | Residui | Competenza | Da riportare | Da residui | Da competenza | Residui | Competenza | Impegni al 31/12 | | | | | | | | | | |
| | | | | | | | | | | | | | | | | Totale | | | Residui al 31/12 | | | Impegni al 31/12 | | |
| | | | | | | | | | | | | | | | | Totale | | | Residui al 31/12 | | | Impegni al 31/12 | | |
| | | TITOLO: 1 | | | | | | | | | | | | | | | | | | | | | | |
| | | FUNZIONE 01 | | | | | | | | | | | | | | | | | | | | | | |
| | | Spese Correnti | | | | | | | | | | | | | | | | | | | | | | |
| | | Funzioni generali di amministrazione, di gestione e di controllo | | | | | | | | | | | | | | | | | | | | | | |
| | | Organi istituzionali, partecipazione e decentramento | | | | | | | | | | | | | | | | | | | | | | |
| | | SERVIZIO 01.01 | | | | | | | | | | | | | | | | | | | | | | |
| | | Acquisto di beni di consumo e/o di materie prime | RS | CP | T | 100,00 | | | | | | | | 100,00 | | | | | | | | | | |
| | 20 | | | | | | | | | | | | | | | | | | | | | | | |
| | | Prestazioni di servizi | RS | CP | T | 6.514,52 | 6.514,52 | 0,00 | 0,00 | 0,00 | 6.514,52 | 6.514,52 | 6.514,52 | 6.514,52 | | | | | | | | | | |
| | 30 | | | | | 15.000,00 | 7.529,90 | 6.275,00 | 6.275,00 | 13.804,90 | 13.804,90 | 13.804,90 | 13.804,90 | 1.195,10 | | | | | | | | | | |
| | | | | | | | 14.044,42 | 6.275,00 | 6.275,00 | 20.319,42 | 20.319,42 | 20.319,42 | 20.319,42 | | | | | | | | | | | |
| | | TOTALE Servizio 01.01 | RS | CP | T | 6.514,52 | 6.514,52 | 0,00 | 0,00 | 6.514,52 | 6.514,52 | 6.514,52 | 6.514,52 | 1.295,10 | | | | | | | | | | |
| | | | | | | 15.100,00 | 7.529,90 | 6.275,00 | 6.275,00 | 13.804,90 | 13.804,90 | 13.804,90 | 13.804,90 | | | | | | | | | | | |
| | | | | | | | 14.044,42 | 6.275,00 | 6.275,00 | 20.319,42 | 20.319,42 | 20.319,42 | 20.319,42 | | | | | | | | | | | |
| | | SERVIZIO 01.02 | | | | | | | | | | | | | | | | | | | | | | |
| | | Segreteria generale, personale e organizzazione | | | | | | | | | | | | | | | | | | | | | | |
| | | Personale | RS | CP | T | 7.466,50 | 206.025,73 | 0,00 | 0,00 | 0,00 | 0,00 | 0,00 | 0,00 | 7.466,50 | | | | | | | | | | |
| | 120 | | | | | 219.871,11 | 206.025,73 | 204,30 | 204,30 | 206.230,03 | 206.230,03 | 206.230,03 | 206.230,03 | 13.641,08 | | | | | | | | | | |
| | | | | | | | | | | | | | | | | | | | | | | | | |
| | | Acquisto di beni di consumo e/o di materie prime | RS | CP | T | 2.742,83 | 2.169,55 | 0,00 | 0,00 | 2.169,55 | 2.169,55 | 2.169,55 | 2.169,55 | 573,28 | | | | | | | | | | |
| | 130 | | | | | 12.600,00 | 7.717,56 | 3.697,75 | 3.697,75 | 11.415,31 | 11.415,31 | 11.415,31 | 11.415,31 | 1.184,69 | | | | | | | | | | |
| | | | | | | | 9.887,11 | 3.697,75 | 3.697,75 | 13.584,86 | 13.584,86 | 13.584,86 | 13.584,86 | | | | | | | | | | | |
| | | Prestazioni di servizi | RS | CP | T | 67.972,93 | 27.697,17 | 27.819,19 | 27.819,19 | 55.516,36 | 55.516,36 | 55.516,36 | 55.516,36 | 12.456,57 | | | | | | | | | | |
| | 140 | | | | | 103.260,00 | 63.776,90 | 27.542,27 | 27.542,27 | 91.319,17 | 91.319,17 | 91.319,17 | 91.319,17 | 11.940,83 | | | | | | | | | | |
| | | | | | | | 91.474,07 | 55.361,46 | 55.361,46 | 146.835,53 | 146.835,53 | 146.835,53 | 146.835,53 | | | | | | | | | | | |
| | | Trasferimenti | RS | CP | T | 2.016,15 | 516,15 | 0,00 | 0,00 | 516,15 | 516,15 | 516,15 | 516,15 | 1.500,00 | | | | | | | | | | |
| | 160 | | | | | 4.350,00 | 4.290,23 | 0,00 | 0,00 | 4.290,23 | 4.290,23 | 4.290,23 | 4.290,23 | 59,77 | | | | | | | | | | |
| | | | | | | | 4.806,38 | 0,00 | 0,00 | 4.806,38 | 4.806,38 | 4.806,38 | 4.806,38 | | | | | | | | | | | |
| | | Imposte e Tasse | RS | CP | T | 17.000,00 | 16.996,72 | 0,00 | 0,00 | 16.996,72 | 16.996,72 | 16.996,72 | 16.996,72 | 3,28 | | | | | | | | | | |
| | 180 | | | | | | 16.996,72 | 0,00 | 0,00 | 16.996,72 | 16.996,72 | 16.996,72 | 16.996,72 | | | | | | | | | | | |
| | | | | | | | 16.996,72 | 0,00 | 0,00 | 16.996,72 | 16.996,72 | 16.996,72 | 16.996,72 | | | | | | | | | | | |
| | | TOTALE Servizio 01.02 | RS | CP | T | 80.198,41 | 30.382,87 | 27.819,19 | 27.819,19 | 58.202,06 | 58.202,06 | 58.202,06 | 58.202,06 | 21.996,35 | | | | | | | | | | |
| | | | | | | 357.081,11 | 298.807,14 | 31.444,32 | 31.444,32 | 330.251,46 | 330.251,46 | 330.251,46 | 330.251,46 | 26.829,65 | | | | | | | | | | |
| | | | | | | | 329.190,01 | 59.263,51 | 59.263,51 | 388.453,52 | 388.453,52 | 388.453,52 | 388.453,52 | | | | | | | | | | | |

BILANCIO CONSUNTIVO PER L'ANNO 2015
GESTIONE DELLA SPESA

| Codice | Voce | DESCRIZIONE | Res. Conservati e stanziamenti def. di bilancio | | | Conto Tesoreria | | | Deter. dei residui Res. da riportare | | | Impegni | | Minori residui o economie |
|------------|------|---|---|------------|---|-----------------|------------|------------|--------------------------------------|------------|---------------|------------------|------------|---------------------------|
| | | | RS | CP | T | Pagamenti | Residui | Competenza | Totale | Da residui | Da competenza | Residui | Competenza | |
| | | | | | | | | | | | | | | |
| | | | Totale | | | Totale | | | Residui al 31/12 | | | Impegni al 31/12 | | |
| | | SERVIZIO 01.03 | | | | | | | | | | | | |
| | | Gestione economica, finanziaria, programmazione, provveditorato e controllo di gestione | | | | | | | | | | | | |
| 1.01.03.01 | 230 | Personale | 2.922,08 | 92.083,38 | | 218,70 | 88.643,50 | 88.862,20 | 0,00 | 218,70 | 218,70 | 88.862,20 | 218,70 | 2.703,38 |
| 1.01.03.02 | 240 | Acquisto di beni di consumo e/o di materie prime | 423,36 | 800,00 | | 362,80 | 98,00 | 88.862,20 | 218,70 | 218,70 | 362,80 | 89.080,90 | 362,80 | 3.221,18 |
| 1.01.03.03 | 250 | Prestazioni di servizi | 6.436,00 | | | 5.273,48 | 460,80 | | | | 262,00 | | 360,00 | 60,56 |
| 1.01.03.07 | 290 | Imposte e Tasse | 13.960,00 | | | 10.130,40 | | | | | 262,00 | | 722,80 | 440,00 |
| | | | 6.000,00 | | | 6.000,00 | | | | | 385,71 | | 5.659,19 | 776,81 |
| | | | 6.000,00 | | | 6.000,00 | | | | | 2.685,91 | | 12.816,31 | 1.143,69 |
| | | | 6.000,00 | | | 6.000,00 | | | | | 3.071,62 | | 18.475,50 | |
| | | TOTALE Servizio 01.03 | 9.781,44 | 112.843,38 | | 5.854,98 | 104.871,90 | 110.726,88 | 385,71 | 3.166,61 | 6.240,69 | 108.038,51 | 6.240,69 | 3.540,75 |
| | | | | | | | | | | | | | | 4.804,87 |
| | | | | | | | | | | | | | | |
| | | SERVIZIO 01.04 | | | | | | | | | | | | |
| | | Gestione delle entrate tributarie e servizi fiscali | | | | | | | | | | | | |
| 1.01.04.03 | 360 | Prestazioni di servizi | 23.445,04 | 30.000,00 | | 16.950,28 | 1.018,62 | 17.968,90 | 5.872,19 | 28.976,39 | 22.822,47 | 29.995,01 | 22.822,47 | 622,57 |
| 1.01.04.05 | 380 | Trasferimenti | 1.237,59 | | | 79,22 | | | 34.848,58 | 34.848,58 | 52.817,48 | | 52.817,48 | 4,99 |
| 1.01.04.07 | 400 | Imposte e Tasse | 23.000,00 | | | 1.278,82 | | | 0,00 | 11.121,65 | 79,22 | | 79,22 | 1.158,37 |
| 1.01.04.08 | 410 | Oneri straordinari della gestione corrente | 44.657,78 | 380.500,00 | | 27.934,35 | 1.618,72 | 29.553,07 | 11.121,65 | 11.121,65 | 11.121,65 | 100.283,92 | 11.121,65 | 378,35 |
| | | | 69.340,41 | 445.000,00 | | 44.963,85 | 3.916,16 | 48.880,01 | 104,00 | 138.867,24 | 142.783,40 | 142.783,40 | 142.783,40 | 1.780,94 |
| | | | 445.000,00 | | | 44.963,85 | | | 104,00 | 161.462,86 | 210.342,87 | | 210.342,87 | 302.216,60 |
| | | TOTALE Servizio 01.04 | 69.340,41 | 445.000,00 | | 44.963,85 | 3.916,16 | 48.880,01 | 22.595,62 | 138.867,24 | 67.559,47 | 142.783,40 | 67.559,47 | 1.780,94 |
| | | | 445.000,00 | | | 44.963,85 | | | 138.867,24 | 161.462,86 | 210.342,87 | | 210.342,87 | 302.216,60 |
| | | SERVIZIO 01.05 | | | | | | | | | | | | |
| | | Gestione dei beni demaniali e patrimoniali | | | | | | | | | | | | |

BILANCIO CONSUNTIVO PER L'ANNO 2015

GESTIONE DELLA SPESA

| Codice | Voce | DESCRIZIONE | Res. Conservati e Stanzamenti def. di bilancio | | | Conto Tesoreria | | | Deter. dei residui | | Impegni | | Minori residui o economie |
|------------|------|--|--|----|--------|-----------------|------------------|------------|--------------------|---------------|------------|------------|---------------------------|
| | | | RS | CP | T | Pagamenti | Residui | Competenza | Da residui | Da competenza | Residui | Competenza | |
| | | | | | | | | | | | | | |
| | | | Totale | | Totale | | Residui al 31/12 | | Impegni al 31/12 | | | | |
| 1.01.05.01 | 450 | Personale | 4.211,23 | | | 460,64 | | | 0,00 | 460,64 | 460,64 | 3.750,59 | |
| | | | 111.950,59 | | | 104.390,46 | | | 73,64 | 104.464,10 | 104.464,10 | 7.486,49 | |
| | | | | | | 104.851,10 | | | 73,64 | 104.924,74 | 104.924,74 | | |
| 1.01.05.02 | 460 | Acquisto di beni di consumo e/o di materie prime | 3.500,00 | | | 2.337,41 | | | 853,45 | 3.190,86 | 3.190,86 | 309,14 | |
| | | | | | | 2.337,41 | | | 853,45 | 3.190,86 | 3.190,86 | | |
| 1.01.05.03 | 470 | Prestazioni di servizi | 9.697,74 | | | 5.052,14 | | | 2.930,54 | 7.982,68 | 7.982,68 | 1.715,06 | |
| | | | 42.210,00 | | | 28.747,29 | | | 11.122,13 | 39.869,42 | 39.869,42 | 2.340,58 | |
| | | | | | | 33.799,43 | | | 14.052,67 | 47.852,10 | 47.852,10 | | |
| 1.01.05.06 | 500 | Interessi passivi e oneri finanziari diversi | 12.520,00 | | | 12.504,01 | | | 0,00 | 12.504,01 | 12.504,01 | 15,99 | |
| | | | | | | 12.504,01 | | | 0,00 | 12.504,01 | 12.504,01 | | |
| 1.01.05.07 | 510 | Imposte e Tasse | 60,00 | | | 30,00 | | | 30,00 | 60,00 | 60,00 | 828,10 | |
| | | | 10.400,00 | | | 9.220,30 | | | 351,60 | 9.571,90 | 9.571,90 | | |
| | | | | | | 9.250,30 | | | 381,60 | 9.631,90 | 9.631,90 | | |
| | | TOTALE Servizio 01.05 | 13.968,97 | | | 5.542,78 | | | 2.960,54 | 8.503,32 | 8.503,32 | 5.465,65 | |
| | | | 180.580,59 | | | 157.199,47 | | | 12.400,82 | 169.600,29 | 169.600,29 | 10.980,30 | |
| | | | | | | 162.742,25 | | | 15.361,36 | 178.103,61 | 178.103,61 | | |
| | | SERVIZIO 01.06 | | | | | | | | | | | |
| 1.01.06.01 | 560 | Ufficio tecnico | 500,00 | | | 61.564,23 | | | 129,50 | 61.693,73 | 61.693,73 | 500,00 | |
| | | Personale | 66.030,00 | | | 61.564,23 | | | 129,50 | 61.693,73 | 61.693,73 | 4.336,27 | |
| | | | | | | 460,87 | | | 18,60 | 460,87 | 460,87 | 352,26 | |
| 1.01.06.02 | 570 | Acquisto di beni di consumo e/o di materie prime | 813,13 | | | 275,95 | | | 18,60 | 294,55 | 294,55 | 705,45 | |
| | | | 1.000,00 | | | 736,82 | | | 18,60 | 755,42 | 755,42 | | |
| 1.01.06.03 | 580 | Prestazioni di servizi | 19.414,81 | | | 11.474,75 | | | 1.043,89 | 12.518,64 | 12.518,64 | 6.896,17 | |
| | | | 38.962,20 | | | 13.372,35 | | | 22.303,95 | 35.676,30 | 35.676,30 | 3.285,90 | |
| | | | | | | 24.847,10 | | | 23.347,84 | 48.194,94 | 48.194,94 | | |
| 1.01.06.07 | 620 | Imposte e Tasse | 4.300,00 | | | 4.300,00 | | | | 4.300,00 | 4.300,00 | | |
| | | | | | | 4.300,00 | | | | 4.300,00 | 4.300,00 | | |
| | | TOTALE Servizio 01.06 | 20.727,94 | | | 11.935,62 | | | 1.043,89 | 12.979,51 | 12.979,51 | 7.748,43 | |
| | | | 110.292,20 | | | 79.512,53 | | | 22.452,05 | 101.964,58 | 101.964,58 | 8.327,62 | |
| | | | | | | 91.448,15 | | | 23.495,94 | 114.944,09 | 114.944,09 | | |
| | | SERVIZIO 01.07 | | | | | | | | | | | |
| | | Anagrafe, stato civile, elettorale, leva e servizio statistico | | | | | | | | | | | |

BILANCIO CONSUNTIVO PER L'ANNO 2015

GESTIONE DELLA SPESA

| Codice | Voce | DESCRIZIONE | Res. Conservati e stanziamenti def. di bilancio | | | Conto Tesoreria | | | Deter. dei residui | | | Impegni | | Minori residui o economie |
|------------|------|--|---|----|---|-----------------|------------|-------------------|--------------------|---------------|--------------|------------|------------------|---------------------------|
| | | | RS | CP | T | Pagamenti | | Res. da riportare | Da residui | Da competenza | Residui | Competenza | Impegni al 31/12 | |
| | | | | | | Residui | Competenza | | | | | | | |
| | | | | | | Totale | Totale | | | | | | | |
| 1.01.07.01 | 670 | Personale | 2.962,84 | | | 87.548,35 | | 0,00 | 0,00 | 0,00 | 0,00 | 2.962,84 | | |
| | | | 96.392,84 | | | 87.548,35 | | 0,00 | 0,00 | 0,00 | 87.548,35 | 8.844,49 | | |
| 1.01.07.02 | 680 | Acquisto di beni di consumo e/o di materie prime | 508,02 | | | 488,96 | | 163,00 | 163,00 | 488,96 | 2.184,16 | 19,06 | | |
| | | | 3.000,00 | | | 2.021,16 | | 163,00 | 163,00 | 2.184,16 | 2.673,12 | 815,84 | | |
| 1.01.07.03 | 690 | Prestazioni di servizi | 3.099,02 | | | 792,36 | | 0,00 | 0,00 | 792,36 | 792,36 | 2.306,66 | | |
| | | | 1.900,00 | | | 270,00 | | 1.500,00 | 1.500,00 | 1.770,00 | 1.770,00 | 130,00 | | |
| 1.01.07.07 | 730 | Imposte e Tasse | 6.100,00 | | | 1.062,36 | | 1.500,00 | 1.500,00 | 2.562,36 | 2.562,36 | 6.100,00 | | |
| | | | 6.100,00 | | | 6.100,00 | | 6.100,00 | 6.100,00 | 6.100,00 | 6.100,00 | 6.100,00 | | |
| | | TOTALE Servizio 01.07 | 6.569,88 | | | 1.281,32 | | 0,00 | 0,00 | 1.281,32 | 1.281,32 | 5.288,56 | | |
| | | | 107.392,84 | | | 95.939,51 | | 1.663,00 | 1.663,00 | 97.602,51 | 97.602,51 | 9.790,33 | | |
| | | | | | | 97.220,83 | | 1.663,00 | 1.663,00 | 98.883,83 | 98.883,83 | | | |
| | | SERVIZIO 01.08 | | | | | | | | | | | | |
| 1.01.08.10 | 870 | Altri servizi generali | | | | | | | | | | | | |
| | | Fondo svalutazione crediti | 171.880,00 | | | | | | | | | | 171.880,00 | |
| 1.01.08.11 | 880 | Fondo di riserva | 19.800,00 | | | | | | | | | | 19.800,00 | |
| | | TOTALE Servizio 01.08 | 191.680,00 | | | | | | | | | | 191.680,00 | |
| | | | | | | | | | | | | | | |
| | | TOTALE Funzione 01 | 207.101,57 | | | 106.475,94 | | 54.804,95 | 54.804,95 | 161.280,89 | 161.280,89 | 45.820,68 | | |
| | | | 1.519.970,12 | | | 747.776,61 | | 216.269,04 | 216.269,04 | 964.045,65 | 964.045,65 | 555.924,47 | | |
| | | | | | | 854.252,55 | | 271.073,99 | 271.073,99 | 1.125.326,54 | 1.125.326,54 | | | |

BILANCIO CONSUNTIVO PER L'ANNO 2015

GESTIONE DELLA SPESA

| Codice | Voce | DESCRIZIONE | Res. Conservati e Stanzamenti def. di bilancio | | | Conto Tesoreria | | | Deter. dei residui | | | Impegni | | Minori residui o economie |
|------------|------|--|--|-----------------|----------------|-----------------|------------|-------------------|--------------------|---------------|-----------|------------|----------|---------------------------|
| | | | RS | CP | T | Pagamenti | | Res. da riportare | Da residui | Da competenza | Residui | Competenza | | |
| | | | | | | Residui | Competenza | | | | | | | |
| | | | | | | Totale | Totale | | | | | | | |
| | | FUNZIONE 04 | | | | | | | | | | | | |
| | | Funzioni di istruzione pubblica | | | | | | | | | | | | |
| | | SERVIZIO 04.01 | | | | | | | | | | | | |
| | | Scuola materna | | | | | | | | | | | | |
| 1.04.01.02 | 1450 | Acquisto di beni di consumo e/o di materie prime | RS 1.000,00 | CP 1.500,00 | T 189,10 | 0,20 | 999,80 | 1.005,50 | 2.005,30 | 1.000,00 | 1.194,60 | 2.194,60 | 305,40 | |
| 1.04.01.03 | 1460 | Prestazioni di servizi | RS 19.113,78 | CP 32.500,00 | T 4.796,29 | 19.113,78 | 14.212,49 | 9.897,85 | 24.110,34 | 19.008,78 | 29.818,10 | 48.826,88 | 105,00 | |
| 1.04.01.05 | 1480 | Trasferimenti | RS 40.600,00 | CP 40.600,00 | T 40.600,00 | 40.600,00 | | | | 40.600,00 | 40.600,00 | | | |
| 1.04.01.06 | 1490 | Interessi passivi e oneri finanziari diversi | RS 70,00 | CP 70,00 | T 63,10 | 63,10 | | | | 63,10 | 63,10 | | 6,90 | |
| | | TOTALE Servizio 04.01 | RS 20.113,78 | CP 74.670,00 | T 4.796,49 | 20.113,78 | 15.212,29 | 10.903,35 | 26.115,64 | 20.008,78 | 71.675,80 | 91.684,58 | 105,00 | |
| | | | | | | | | | | | | | 2.994,20 | |
| | | SERVIZIO 04.02 | | | | | | | | | | | | |
| | | Istruzione elementare | | | | | | | | | | | | |
| 1.04.02.02 | 1560 | Acquisto di beni di consumo e/o di materie prime | RS 1.662,61 | CP 12.400,00 | T 10.228,42 | 961,19 | 551,42 | 2.119,99 | 2.671,41 | 1.512,61 | 12.348,41 | 13.861,02 | 150,00 | |
| 1.04.02.03 | 1570 | Prestazioni di servizi | RS 38.415,51 | CP 31.000,00 | T 10.831,49 | 11.189,61 | 27.323,20 | 12.536,88 | 39.860,08 | 38.154,69 | 29.056,06 | 67.210,75 | 260,82 | |
| 1.04.02.05 | 1590 | Trasferimenti | RS 4.000,00 | CP 4.000,00 | T 4.000,00 | 4.000,00 | | | | 4.000,00 | 4.000,00 | | 1.943,94 | |
| 1.04.02.06 | 1600 | Interessi passivi e oneri finanziari diversi | RS 100,00 | CP 100,00 | T 91,47 | 91,47 | | | | 91,47 | 91,47 | | 8,53 | |
| | | TOTALE Servizio 04.02 | RS 40.078,12 | CP 47.500,00 | T 11.792,68 | 40.078,12 | 27.874,62 | 14.656,87 | 42.531,49 | 39.667,30 | 45.495,94 | 85.163,24 | 410,82 | |
| | | | | | | | | | | | | | 2.004,06 | |

BILANCIO CONSUNTIVO PER L'ANNO 2015

GESTIONE DELLA SPESA

| Codice | Voce | DESCRIZIONE | Res. Conservati e Stanzamenti def. di bilancio | | | Conto Tesoreria | | | Deter. dei residui Res. da riportare | | | Impegni | | Minori residui o economie | | | | | | | | | | | | |
|------------------------------|------|---|--|------------|---|-----------------|------------|--------|--------------------------------------|---------------|------------------|---------|------------|---------------------------|------------------|--|--|--|--|--|--|--|--|--|--|--|
| | | | RS | CP | T | Residui | Competenza | Totale | Da residui | Da competenza | Residui al 31/12 | Residui | Competenza | | | | | | | | | | | | | |
| | | | | | | | | | | | | | | | Impegni al 31/12 | | | | | | | | | | | |
| | | | | | | | | | | | | | | | | | | | | | | | | | | |
| SERVIZIO 04.03 | | | | | | | | | | | | | | | | | | | | | | | | | | |
| 1.04.03.02 | 1670 | Istruzione media | RS | 511,97 | | 500,00 | | | | | | | | 500,00 | 11,97 | | | | | | | | | | | |
| | | Acquisto di beni di consumo e/o di materie prime | CP | 1.500,00 | | 1.230,00 | | | 70,00 | | | | | 1.300,00 | 200,00 | | | | | | | | | | | |
| | | | T | | | 1.730,00 | | | | | | | | 1.800,00 | | | | | | | | | | | | |
| 1.04.03.03 | 1680 | Prestazioni di servizi | RS | 29.195,82 | | 5.510,01 | | | 22.636,18 | | | | | 28.146,19 | 1.049,63 | | | | | | | | | | | |
| | | | CP | 28.000,00 | | 16.956,43 | | | 10.187,75 | | | | | 27.144,18 | 855,82 | | | | | | | | | | | |
| | | | T | | | 22.466,44 | | | | | | | | 55.290,37 | | | | | | | | | | | | |
| 1.04.03.05 | 1700 | Trasferimenti | RS | 2.508,00 | | 2.388,00 | | | 120,00 | | | | | 2.508,00 | | | | | | | | | | | | |
| | | | CP | 7.500,00 | | 5.500,00 | | | 2.000,00 | | | | | 7.500,00 | | | | | | | | | | | | |
| | | | T | | | 7.888,00 | | | 2.120,00 | | | | | 10.008,00 | | | | | | | | | | | | |
| TOTALE Servizio 04.03 | | | RS | 32.215,79 | | 8.398,01 | | | 22.756,18 | | | | | 31.154,19 | 1.061,60 | | | | | | | | | | | |
| | | | CP | 37.000,00 | | 23.686,43 | | | 12.257,75 | | | | | 35.944,18 | 1.055,82 | | | | | | | | | | | |
| | | | T | | | 32.084,44 | | | 35.013,93 | | | | | 67.098,37 | | | | | | | | | | | | |
| SERVIZIO 04.05 | | | | | | | | | | | | | | | | | | | | | | | | | | |
| 1.04.05.01 | 1880 | Assistenza scolastica, trasporto, refezione e altri servizi | RS | 6.017,87 | | 1.073,23 | | | 0,00 | | | | | 1.073,23 | 4.944,64 | | | | | | | | | | | |
| | | Personale | CP | 37.194,64 | | 34.432,93 | | | 502,19 | | | | | 34.935,12 | 2.259,52 | | | | | | | | | | | |
| | | | T | | | 35.506,16 | | | 502,19 | | | | | 36.008,35 | | | | | | | | | | | | |
| 1.04.05.03 | 1900 | Prestazioni di servizi | RS | 28.267,95 | | 28.267,95 | | | 0,00 | | | | | 28.267,95 | 0,44 | | | | | | | | | | | |
| | | | CP | 26.100,00 | | 3.400,63 | | | 22.698,93 | | | | | 26.099,56 | | | | | | | | | | | | |
| | | | T | | | 31.668,58 | | | 22.698,93 | | | | | 54.367,51 | | | | | | | | | | | | |
| 1.04.05.05 | 1920 | Trasferimenti | RS | 7.000,00 | | 7.000,00 | | | | | | | | 7.000,00 | | | | | | | | | | | | |
| | | | CP | | | | | | | | | | | 7.000,00 | | | | | | | | | | | | |
| | | | T | | | | | | | | | | | | | | | | | | | | | | | |
| 1.04.05.07 | 1940 | Imposte e Tasse | RS | 2.200,00 | | | | | | | | | | | 2.200,00 | | | | | | | | | | | |
| | | | CP | 2.200,00 | | | | | | | | | | | 2.200,00 | | | | | | | | | | | |
| | | | T | | | | | | | | | | | | | | | | | | | | | | | |
| TOTALE Servizio 04.05 | | | RS | 36.485,82 | | 29.341,18 | | | 0,00 | | | | | 29.341,18 | 7.144,64 | | | | | | | | | | | |
| | | | CP | 72.494,64 | | 44.833,56 | | | 23.201,12 | | | | | 68.034,68 | 4.459,96 | | | | | | | | | | | |
| | | | T | | | 74.174,74 | | | 23.201,12 | | | | | 97.375,86 | | | | | | | | | | | | |
| TOTALE Funzione 04 | | | RS | 128.893,51 | | 54.328,36 | | | 65.843,09 | | | | | 120.171,45 | 8.722,06 | | | | | | | | | | | |
| | | | CP | 231.664,64 | | 160.131,51 | | | 61.019,09 | | | | | 221.150,60 | 10.514,04 | | | | | | | | | | | |
| | | | T | | | 214.459,87 | | | 126.862,18 | | | | | 341.322,05 | | | | | | | | | | | | |

BILANCIO CONSUNTIVO PER L'ANNO 2015

GESTIONE DELLA SPESA

| Codice | Voce | DESCRIZIONE | Res. Conservati e stanziamenti def. di bilancio | | | Conto Tesoreria | | | Deter. dei residui | | | Impegni | | Minori residui o economiche | | | | | | |
|------------|------|--|---|----|---|-----------------|-----------|------------|--------------------|---------------|------------------|-----------|------------|-----------------------------|---------|--|--|------------------|--|--|
| | | | RS | CP | T | Pagamenti | Residui | Competenza | Da residui | Da competenza | Residui al 31/12 | Residui | Competenza | | | | | | | |
| | | | | | | | | | | | | | | | Residui | | | Residui al 31/12 | | |
| | | | | | | | | | | | | | | | Totale | | | Residui al 31/12 | | |
| | | FUNZIONE 05 | | | | | | | | | | | | | | | | | | |
| | | Funzioni relative alla cultura ed ai beni culturali | | | | | | | | | | | | | | | | | | |
| | | SERVIZIO 05.01 | | | | | | | | | | | | | | | | | | |
| | | Biblioteche, musei e pinacoteche | | | | | | | | | | | | | | | | | | |
| 1.05.01.01 | 1990 | Personale | RS | CP | T | 4.100,00 | 106,42 | 0,00 | 0,00 | 0,00 | 106,42 | 13.032,91 | 3.993,58 | 8.110,67 | | | | | | |
| | | | | | | 21.143,58 | 13.139,33 | 0,00 | 0,00 | 0,00 | 13.139,33 | 13.139,33 | | | | | | | | |
| 1.05.01.02 | 2000 | Acquisto di beni di consumo e/o di materie prime | RS | CP | T | 1.752,96 | 1.498,55 | 0,00 | 0,00 | 0,00 | 1.498,55 | 5.990,14 | 254,41 | 759,86 | | | | | | |
| | | | | | | 6.750,00 | 3.925,62 | 2.064,52 | 2.064,52 | 2.064,52 | 7.488,69 | | | | | | | | | |
| 1.05.01.03 | 2010 | Prestazioni di servizi | RS | CP | T | 15.896,30 | 4.187,40 | 11.513,70 | 11.513,70 | 11.513,70 | 15.701,10 | 19.207,32 | 195,20 | 892,68 | | | | | | |
| | | | | | | 20.100,00 | 6.936,91 | 12.270,41 | 12.270,41 | 12.270,41 | 34.908,42 | | | | | | | | | |
| 1.05.01.05 | 2030 | Trasferimenti | RS | CP | T | 500,00 | 500,00 | 0,00 | 0,00 | 0,00 | 500,00 | 500,00 | | | | | | | | |
| | | | | | | 500,00 | 500,00 | 0,00 | 0,00 | 0,00 | 1.000,00 | | | | | | | | | |
| 1.05.01.06 | 2040 | Interessi passivi e oneri finanziari diversi | RS | CP | T | 8.790,00 | 8.783,66 | 0,00 | 0,00 | 0,00 | 8.783,66 | 8.783,66 | 6,34 | | | | | | | |
| | | | | | | 8.790,00 | 8.783,66 | 0,00 | 0,00 | 0,00 | 8.783,66 | | | | | | | | | |
| | | TOTALE Servizio 05.01 | RS | CP | T | 22.249,26 | 6.292,37 | 11.513,70 | 11.513,70 | 11.513,70 | 17.806,07 | 47.514,03 | 4.443,19 | 9.769,55 | | | | | | |
| | | | | | | 57.283,58 | 33.179,10 | 14.334,93 | 14.334,93 | 14.334,93 | 65.320,10 | | | | | | | | | |
| | | | | | | | 39.471,47 | 25.848,63 | 25.848,63 | 25.848,63 | | | | | | | | | | |
| | | SERVIZIO 05.02 | | | | | | | | | | | | | | | | | | |
| | | Teatri, attività culturali e servizi diversi nel settore culturale | | | | | | | | | | | | | | | | | | |
| 1.05.02.02 | 2110 | Acquisto di beni di consumo e/o di materie prime | RS | CP | T | 4.000,00 | 3.523,56 | 0,00 | 0,00 | 0,00 | 3.523,56 | 3.523,56 | 476,44 | | | | | | | |
| | | | | | | | 3.523,56 | 0,00 | 0,00 | 0,00 | 3.523,56 | | | | | | | | | |
| 1.05.02.03 | 2120 | Prestazioni di servizi | RS | CP | T | 13.378,78 | 6.096,73 | 7.282,05 | 7.282,05 | 7.282,05 | 13.378,78 | 14.315,00 | 385,00 | | | | | | | |
| | | | | | | 14.700,00 | 9.022,78 | 5.292,22 | 5.292,22 | 5.292,22 | 27.693,78 | | | | | | | | | |
| 1.05.02.05 | 2140 | Trasferimenti | RS | CP | T | 4.200,00 | 2.200,00 | 3.500,00 | 3.500,00 | 3.500,00 | 2.200,00 | 7.000,00 | 2.000,00 | | | | | | | |
| | | | | | | 7.000,00 | 5.700,00 | 3.500,00 | 3.500,00 | 3.500,00 | 9.200,00 | | | | | | | | | |
| | | TOTALE Servizio 05.02 | RS | CP | T | 17.578,78 | 8.296,73 | 7.282,05 | 7.282,05 | 7.282,05 | 15.578,78 | 24.838,56 | 2.000,00 | 861,44 | | | | | | |
| | | | | | | 25.700,00 | 16.046,34 | 8.792,22 | 8.792,22 | 8.792,22 | 40.417,34 | | | | | | | | | |
| | | | | | | | 24.343,07 | 16.074,27 | 16.074,27 | 16.074,27 | | | | | | | | | | |

BILANCIO CONSUNTIVO PER L'ANNO 2015

GESTIONE DELLA SPESA

| Codice | Voce | DESCRIZIONE | Res. Conservati e Stanziamenti def. di bilancio | | | | Conto Tesoreria | | | Deter. dei residui Res. da riportare | | Impegni | | Minori residui o economie | | | |
|--------|------|--------------------|---|-----------|---|------------|-----------------|-----------|------------|--------------------------------------|------------|---------------|-----------|---------------------------|------------|------------------|-----------|
| | | | RS | CP | T | Totale | Pagamenti | Residui | Competenza | Totale | Da residui | Da competenza | Residui | | Competenza | | |
| | | | | | | | | | | | | | | | | Residui al 31/12 | |
| | | | RS | CP | T | Totale | RS | CP | T | Totale | RS | CP | T | | Totale | RS | CP |
| | | TOTALE Funzione 05 | 39.828,04 | 82.983,58 | | 122.811,62 | 14.589,10 | 49.225,44 | 63.814,54 | 18.795,75 | 23.127,15 | 41.922,90 | 33.384,85 | 72.352,59 | 105.737,44 | 6.443,19 | 10.630,99 |

BILANCIO CONSUNTIVO PER L'ANNO 2015

GESTIONE DELLA SPESA

| Codice | Voce | DESCRIZIONE | Res. Conservati e stanziamenti def. di bilancio | | | Conto Tesoreria | | | Deter. dei residui | | | Impegni | | Minori residui o economie |
|------------|------|--|--|----|---|-------------------------------------|-------------------------------------|-------------------|--------------------|-------------------------------------|---------|------------|------------------|---------------------------|
| | | | RS | CP | T | Pagamenti | | Res. da riportare | Da residui | Da competenza | Residui | Competenza | Impegni al 31/12 | |
| | | | | | | Residui | Competenza | | | | | | | |
| | | | | | | Totale | | | | | | | | |
| | | FUNZIONE 06 | | | | | | | | | | | | |
| | | Funzioni nel settore sportivo e ricreativo | | | | | | | | | | | | |
| | | SERVIZIO 06.02 | | | | | | | | | | | | |
| | | Stadio comunale, palazzo dello sport ed altri impianti | | | | | | | | | | | | |
| 1.06.02.03 | 2340 | Prestazioni di servizi | RS 29.058,53 CP 24.500,00 T 23.732,81 | | | 8.276,33 15.456,48 23.732,81 | 20.782,20 9.043,52 29.825,72 | | | 29.058,53 24.500,00 53.558,53 | | | | |
| 1.06.02.06 | 2370 | Interessi passivi e oneri finanziari diversi | RS 4.800,00 CP T | | | 4.796,23 4.796,23 | | | | 4.796,23 4.796,23 | | | 3,77 | |
| | | TOTALE Servizio 06.02 | RS 29.058,53 CP 29.300,00 T 28.529,04 | | | 8.276,33 20.252,71 28.529,04 | 20.782,20 9.043,52 29.825,72 | | | 29.058,53 29.296,23 58.354,76 | | | 3,77 | |
| | | SERVIZIO 06.03 | | | | | | | | | | | | |
| | | Manifestazioni diverse nel settore sportivo e ricreativo | | | | | | | | | | | | |
| | | Acquisto di beni di consumo e/o di materie prime | RS 499,66 CP 2.500,00 T | | | 499,65 1.027,41 1.527,06 | 721,80 721,80 | | | 499,65 1.749,21 2.248,86 | | | 0,01 750,79 | |
| 1.06.03.02 | 2440 | | RS 12.910,00 CP 18.700,00 T | | | 12.910,00 4.265,62 17.175,62 | 11.124,50 11.124,50 | | | 12.910,00 15.390,12 28.300,12 | | | 3.309,88 | |
| 1.06.03.03 | 2450 | Prestazioni di servizi | RS 250,00 CP 6.050,00 T | | | 250,00 5.257,32 5.507,32 | 750,00 750,00 | | | 250,00 6.007,32 6.257,32 | | | 42,68 | |
| 1.06.03.05 | 2470 | Trasferimenti | RS 1.609,52 CP 3.200,00 T | | | 1.609,52 1.609,52 | 1.207,48 1.207,48 | | | 2.817,00 2.817,00 | | | 383,00 | |
| 1.06.03.07 | 2490 | Imposte e Tasse | RS 13.659,66 CP 30.450,00 T | | | 13.659,65 12.159,87 25.819,52 | 13.803,78 13.803,78 | | | 13.659,65 25.963,65 39.623,30 | | | 0,01 4.486,35 | |
| | | TOTALE Servizio 06.03 | RS 13.659,66 CP 30.450,00 T | | | 13.659,65 12.159,87 25.819,52 | 13.803,78 13.803,78 | | | 13.659,65 25.963,65 39.623,30 | | | 0,01 4.486,35 | |
| | | TOTALE Funzione 06 | RS 42.718,19 CP 59.750,00 T | | | 21.935,98 32.412,58 54.348,56 | 20.782,20 22.847,50 43.629,50 | | | 42.718,18 55.259,88 97.978,06 | | | 0,01 4.490,12 | |

BILANCIO CONSUNTIVO PER L'ANNO 2015

GESTIONE DELLA SPESA

| Codice | Voce | DESCRIZIONE | Res. Conservati e Stanziamenti def. di bilancio | | | Conto Tesoreria | | | Deter. dei residui Res. da riportare | | | Impegni | | Minori residui o economie | | | | | | | | | | | | |
|------------|------|---|---|------------|---|-----------------|------------|--------|--------------------------------------|---------------|------------------|---------|------------|---------------------------|------------------|--|--|--|--|--|--|--|--|--|--|--|
| | | | RS | CP | T | Residui | Competenza | Totale | Da residui | Da competenza | Residui al 31/12 | Residui | Competenza | | | | | | | | | | | | | |
| | | | | | | | | | | | | | | | Residui al 31/12 | | | | | | | | | | | |
| | | | | | | | | | | | | | | | Impegni al 31/12 | | | | | | | | | | | |
| | | FUNZIONE 08 | | | | | | | | | | | | | | | | | | | | | | | | |
| | | Funzioni nel campo della viabilità e dei trasporti | | | | | | | | | | | | | | | | | | | | | | | | |
| | | SERVIZIO 08.01 | | | | | | | | | | | | | | | | | | | | | | | | |
| | | Viabilità, circolazione stradale e servizi connessi | | | | | | | | | | | | | | | | | | | | | | | | |
| 1.08.01.01 | 2760 | Personale | RS | 450,00 | | 450,00 | | | | | | | 450,00 | | 505,51 | | | | | | | | | | | |
| | | | CP | 10.000,00 | | 10.000,00 | | | 0,00 | | | | 9.494,49 | | | | | | | | | | | | | |
| | | | T | | | | | | 0,00 | | | | 9.944,49 | | | | | | | | | | | | | |
| 1.08.01.02 | 2770 | Acquisto di beni di consumo e/o di materie prime | RS | 1.600,00 | | 1.600,00 | | | | | | | 1.600,00 | | 1.230,78 | | | | | | | | | | | |
| | | | CP | 2.500,00 | | 2.500,00 | | | 1.027,20 | | | | 1.269,22 | | | | | | | | | | | | | |
| | | | T | | | | | | 1.027,20 | | | | 2.869,22 | | | | | | | | | | | | | |
| 1.08.01.03 | 2780 | Prestazioni di servizi | RS | 11.284,17 | | 10.754,58 | | | | | | | 10.849,74 | | 434,43 | | | | | | | | | | | |
| | | | CP | 33.400,00 | | 21.446,84 | | | 8.453,16 | | | | 29.900,00 | | 3.500,00 | | | | | | | | | | | |
| | | | T | | | 32.201,42 | | | 8.548,32 | | | | 40.749,74 | | | | | | | | | | | | | |
| 1.08.01.06 | 2810 | Interessi passivi e oneri finanziari diversi | RS | 20,00 | | 20,00 | | | | | | | 13,85 | | 6,15 | | | | | | | | | | | |
| | | | CP | | | | | | 0,00 | | | | 13,85 | | | | | | | | | | | | | |
| | | | T | | | | | | 0,00 | | | | 13,85 | | | | | | | | | | | | | |
| | | TOTALE Servizio 08.01 | RS | 13.334,17 | | 12.804,58 | | | 95,16 | | | | 12.899,74 | | 434,43 | | | | | | | | | | | |
| | | | CP | 45.920,00 | | 31.197,20 | | | 9.480,36 | | | | 40.677,56 | | 5.242,44 | | | | | | | | | | | |
| | | | T | | | 44.001,78 | | | 9.575,52 | | | | 53.577,30 | | | | | | | | | | | | | |
| | | SERVIZIO 08.02 | | | | | | | | | | | | | | | | | | | | | | | | |
| | | Illuminazione pubblica e servizi connessi | | | | | | | | | | | | | | | | | | | | | | | | |
| 1.08.02.03 | 2890 | Prestazioni di servizi | RS | 500,36 | | 481,27 | | | | | | | 481,27 | | 19,09 | | | | | | | | | | | |
| | | | CP | 177.000,00 | | 145.838,24 | | | 31.161,76 | | | | 177.000,00 | | | | | | | | | | | | | |
| | | | T | | | 146.319,51 | | | 31.161,76 | | | | 177.481,27 | | | | | | | | | | | | | |
| | | TOTALE Servizio 08.02 | RS | 500,36 | | 481,27 | | | 0,00 | | | | 481,27 | | 19,09 | | | | | | | | | | | |
| | | | CP | 177.000,00 | | 145.838,24 | | | 31.161,76 | | | | 177.000,00 | | | | | | | | | | | | | |
| | | | T | | | 146.319,51 | | | 31.161,76 | | | | 177.481,27 | | | | | | | | | | | | | |
| | | SERVIZIO 08.03 | | | | | | | | | | | | | | | | | | | | | | | | |
| | | Trasporti pubblici locali e servizi connessi | | | | | | | | | | | | | | | | | | | | | | | | |
| 1.08.03.05 | 3020 | Trasferimenti | RS | 6.000,00 | | 6.000,00 | | | | | | | 6.000,00 | | 67,00 | | | | | | | | | | | |
| | | | CP | 1.500,00 | | 1.500,00 | | | 1.433,00 | | | | 1.433,00 | | | | | | | | | | | | | |
| | | | T | | | 6.000,00 | | | 1.433,00 | | | | 7.433,00 | | | | | | | | | | | | | |
| | | TOTALE Servizio 08.03 | RS | 6.000,00 | | 6.000,00 | | | | | | | 6.000,00 | | 67,00 | | | | | | | | | | | |
| | | | CP | 1.500,00 | | 1.500,00 | | | 1.433,00 | | | | 1.433,00 | | | | | | | | | | | | | |
| | | | T | | | 6.000,00 | | | 1.433,00 | | | | 7.433,00 | | | | | | | | | | | | | |

BILANCIO CONSUNTIVO PER L'ANNO 2015

GESTIONE DELLA SPESA

| Codice | Voce | DESCRIZIONE | RS | CP | Res. Conservati e Stanziamenti def. di bilancio | | | Conto Tesoreria | | | Deter. dei residui | | Impegni | | Minori residui o economie | |
|--------|------|---------------------------|-----------------|------------------|---|------------|------------|-----------------|---------|------------|--------------------|------------|---------------|------------|---------------------------|------------|
| | | | | | Residui | Competenza | Totale | Pagamenti | Residui | Competenza | Totale | Da residui | Da competenza | Residui | | Competenza |
| | | | | | | | | | | | | | | | | |
| | | TOTALE Funzione 08 | RS 19.834,53 | CP 224.420,00 | T 244.254,53 | 19.285,85 | 177.035,44 | 196.321,29 | 95,16 | 42.075,12 | 42.170,28 | 19.381,01 | 219.110,56 | 238.491,57 | 453,52 | |
| | | | | | | | | | | | | | | | 5.309,44 | |

BILANCIO CONSUNTIVO PER L'ANNO 2015

GESTIONE DELLA SPESA

| Codice | Voce | DESCRIZIONE | Res. Conservati e stanziamenti def. di bilancio | | | Conto Tesoreria | | | Deter. dei residui | | | Impegni | | Minori residui o economie |
|------------|------|--|---|----|---|--|---------------------------------------|-------------------|--------------------|---------------|--|------------|--------------------|---------------------------|
| | | | RS | CP | T | Pagamenti | | Res. da riportare | Da residui | Da competenza | Residui | Competenza | Impegni al 31/12 | |
| | | | | | | Residui | Competenza | | | | | | | |
| | | | | | | Totale | Totale | | | | | | | |
| | | FUNZIONE 09 Funzioni riguardanti la gestione del territorio e dell'ambiente | | | | | | | | | | | | |
| | | SERVIZIO 09.03 Servizio di protezione civile | | | | | | | | | | | | |
| 1.09.03.02 | 3320 | Acquisto di beni di consumo e/o di materie prime | RS 1.960,54 CP 3.960,54 T 3.827,14 | | | 3.827,14 3.827,14 | 0,00 0,00 | | | | 3.827,14 3.827,14 | | 1.960,54 133,40 | |
| 1.09.03.03 | 3330 | Prestazioni di servizi | RS 800,00 CP T | | | 777,20 777,20 | | | | | 777,20 777,20 | | 22,80 | |
| | | TOTALE Servizio 09.03 | RS 1.960,54 CP 4.760,54 T | | | 4.604,34 4.604,34 | 0,00 0,00 | | | | 4.604,34 4.604,34 | | 1.960,54 156,20 | |
| | | SERVIZIO 09.04 Servizio idrico integrato | | | | | | | | | | | | |
| 1.09.04.06 | 3470 | Interessi passivi e oneri finanziari diversi | RS 4.630,00 CP T | | | 4.620,51 4.620,51 | | | | | 4.620,51 4.620,51 | | 9,49 | |
| | | TOTALE Servizio 09.04 | RS 4.630,00 CP T | | | 4.620,51 4.620,51 | | | | | 4.620,51 4.620,51 | | 9,49 | |
| | | SERVIZIO 09.05 Servizio smaltimento rifiuti | | | | | | | | | | | | |
| 1.09.05.03 | 3550 | Prestazioni di servizi | RS 223.095,87 CP 758.100,00 T 804.027,61 | | | 213.624,23 590.403,38 804.027,61 | 8.224,79 167.346,57 175.571,36 | | | | 221.849,02 757.749,95 979.598,97 | | 1.246,85 350,05 | |
| 1.09.05.07 | 3590 | Imposte e Tasse | RS 27.738,19 CP 56.605,00 T | | | 17.311,52 37.104,04 54.415,56 | 10.426,67 19.495,57 29.922,24 | | | | 27.738,19 56.599,61 84.337,80 | | 5,39 | |
| | | TOTALE Servizio 09.05 | RS 250.834,06 CP 814.705,00 T | | | 230.935,75 627.507,42 858.443,17 | 18.651,46 186.842,14 205.493,60 | | | | 249.587,21 814.349,56 1.063.936,77 | | 1.246,85 355,44 | |
| | | SERVIZIO 09.06 Parchi e servizi per la tutela ambientale del verde, altri servizi relativi al territorio ed all'ambiente | | | | | | | | | | | | |

BILANCIO CONSUNTIVO PER L'ANNO 2015

GESTIONE DELLA SPESA

| Codice | Voce | DESCRIZIONE | Res. Conservati e stanziamenti def. di bilancio | | | Conto Tesoreria | | | Deter. dei residui | | | Impegni | | Minori residui o economie |
|------------|------|--|---|------------|------------|-----------------|--------------|-------------------|--------------------|---------------|------------|------------------|--------|---------------------------|
| | | | RS | CP | T | Pagamenti | | Res. da riportare | Da residui | Da competenza | Residui | Competenza | | |
| | | | | | | Residui | Competenza | | | | | | | |
| | | | Totale | | | Totale | | | Residui al 31/12 | | | Impegni al 31/12 | | |
| 1.09.06.02 | 3650 | Acquisto di beni di consumo e/o di materie prime | RS | 2.127,75 | 1.969,50 | 22,40 | 1.991,90 | 135,85 | | | 1.991,90 | 1.991,90 | 135,85 | |
| | | | CP | 5.000,00 | 1.378,75 | 3.489,61 | 4.868,36 | 131,64 | | | 4.868,36 | 4.868,36 | 131,64 | |
| | | | T | | 3.348,25 | | 6.860,26 | | | | 6.860,26 | 6.860,26 | | |
| 1.09.06.03 | 3660 | Prestazioni di servizi | RS | 14.133,43 | 7.074,00 | 6.817,43 | 13.891,43 | 242,00 | | | 13.891,43 | 13.891,43 | 242,00 | |
| | | | CP | 50.300,00 | 21.513,62 | 27.859,61 | 49.373,23 | 926,77 | | | 49.373,23 | 49.373,23 | 926,77 | |
| | | | T | | 28.587,62 | 34.677,04 | 63.264,66 | | | | 63.264,66 | 63.264,66 | | |
| 1.09.06.04 | 3670 | Utilizzo di beni di terzi | RS | 10,14 | 0,00 | 0,00 | 0,00 | 10,14 | | | 0,00 | 0,00 | 10,14 | |
| | | | CP | 1.000,00 | 596,71 | 0,00 | 596,71 | 403,29 | | | 596,71 | 596,71 | 403,29 | |
| | | | T | | 596,71 | | 596,71 | | | | 596,71 | 596,71 | | |
| 1.09.06.05 | 3680 | Trasferimenti | RS | 3.719,48 | 3.719,48 | 3.719,48 | 3.719,48 | | | 3.719,48 | 3.719,48 | 3.719,48 | | |
| | | | CP | 4.000,00 | 4.000,00 | 4.000,00 | 4.000,00 | | | 4.000,00 | 4.000,00 | 4.000,00 | | |
| | | | T | | 7.719,48 | 7.719,48 | 7.719,48 | | | 7.719,48 | 7.719,48 | 7.719,48 | | |
| | | TOTALE Servizio 09.06 | RS | 19.990,80 | 9.043,50 | 10.559,31 | 19.602,81 | 387,99 | | | 19.602,81 | 387,99 | | |
| | | | CP | 60.300,00 | 23.489,08 | 35.349,22 | 58.838,30 | 1.461,70 | | | 58.838,30 | 1.461,70 | | |
| | | | T | | 32.532,58 | 45.908,53 | 78.441,11 | | | 78.441,11 | | | | |
| | | TOTALE Funzione 09 | RS | 272.785,40 | 239.979,25 | 29.210,77 | 269.190,02 | 3.595,38 | | | 269.190,02 | 3.595,38 | | |
| | | | CP | 884.395,54 | 660.221,35 | 222.191,36 | 882.412,71 | 1.982,83 | | | 882.412,71 | 1.982,83 | | |
| | | | T | | 900.200,60 | 251.402,13 | 1.151.602,73 | | | 1.151.602,73 | | | | |

BILANCIO CONSUNTIVO PER L'ANNO 2015

GESTIONE DELLA SPESA

| Codice | Voce | DESCRIZIONE | Res. Conservati e Stanziamenti def. di bilancio | | | | Conto Tesoreria | | | Deter. dei residui | | | Impegni | | Minori residui o economie | | | |
|------------|------|---|---|------------|---|------------|-----------------|------------|-----------|--------------------|------------|---------------|---------|------------|---------------------------|------------------|----|---|
| | | | RS | CP | T | Pagamenti | Residui | Competenza | Totale | Res. da riportare | Da residui | Da competenza | Residui | Competenza | | | | |
| | | | | | | | | | | | | | | | | Residui al 31/12 | | |
| | | | | | | | | | | | | | | | | RS | CP | T |
| | | FUNZIONE 10 | | | | | | | | | | | | | | | | |
| | | Funzioni nel settore sociale | | | | | | | | | | | | | | | | |
| | | SERVIZIO 10.01 | | | | | | | | | | | | | | | | |
| | | Asili nido, servizi per l'infanzia e per i minori | | | | | | | | | | | | | | | | |
| 1.10.01.03 | 3770 | Prestazioni di servizi | RS | 18.733,21 | | 15.767,00 | | | | | | | | 15.767,00 | 2.966,21 | | | |
| | | | CP | 67.100,00 | | 47.170,75 | | | 9.614,25 | | | | | 56.785,00 | 10.315,00 | | | |
| | | | T | | | 62.937,75 | | | 9.614,25 | | | | | 72.552,00 | | | | |
| 1.10.01.05 | 3790 | Trasferimenti | RS | 10.567,17 | | | | | 10.567,17 | | | | | 10.567,17 | | | | |
| | | | CP | | | | | | | | | | | | | | | |
| | | | T | | | | | | 10.567,17 | | | | | 10.567,17 | | | | |
| | | TOTALE Servizio 10.01 | RS | 29.300,38 | | 15.767,00 | | | 10.567,17 | | | | | 26.334,17 | 2.966,21 | | | |
| | | | CP | 67.100,00 | | 47.170,75 | | | 9.614,25 | | | | | 56.785,00 | 10.315,00 | | | |
| | | | T | | | 62.937,75 | | | 20.181,42 | | | | | 83.119,17 | | | | |
| | | SERVIZIO 10.04 | | | | | | | | | | | | | | | | |
| | | Assistenza, beneficenza pubblica e servizi diversi alla persona | | | | | | | | | | | | | | | | |
| | | Prestazioni di servizi | RS | 36.707,15 | | 24.109,71 | | | 12.306,84 | | | | | 36.416,55 | 290,60 | | | |
| 1.10.04.03 | 4100 | | CP | 90.000,00 | | 69.186,48 | | | 17.495,96 | | | | | 86.682,44 | 3.317,56 | | | |
| | | | T | | | 93.296,19 | | | 29.802,80 | | | | | 123.098,99 | | | | |
| | | Trasferimenti | RS | 81.399,97 | | 64.899,97 | | | | | | | | 64.899,97 | 16.500,00 | | | |
| 1.10.04.05 | 4120 | | CP | 322.190,00 | | 259.337,94 | | | 50.595,71 | | | | | 309.933,65 | 12.256,35 | | | |
| | | | T | | | 324.237,91 | | | 50.595,71 | | | | | 374.833,62 | | | | |
| | | TOTALE Servizio 10.04 | RS | 118.107,12 | | 89.009,68 | | | 12.306,84 | | | | | 101.316,52 | 16.790,60 | | | |
| | | | CP | 412.190,00 | | 328.524,42 | | | 68.091,67 | | | | | 396.616,09 | 15.573,91 | | | |
| | | | T | | | 417.534,10 | | | 80.398,51 | | | | | 497.932,61 | | | | |
| | | SERVIZIO 10.05 | | | | | | | | | | | | | | | | |
| | | Servizio necroscopico e cimiteriale | | | | | | | | | | | | | | | | |
| | | Acquisto di beni di consumo e/o di materie prime | RS | 358,73 | | 358,73 | | | | | | | | 358,73 | | | | |
| 1.10.05.02 | 4200 | | CP | 1.500,00 | | 775,42 | | | 433,58 | | | | | 1.209,00 | 291,00 | | | |
| | | | T | | | 1.134,15 | | | 433,58 | | | | | 1.567,73 | | | | |
| | | Prestazioni di servizi | RS | 13.583,94 | | 2.556,34 | | | 6.043,80 | | | | | 8.600,14 | 4.983,80 | | | |
| 1.10.05.03 | 4210 | | CP | 23.300,00 | | 11.338,13 | | | 9.106,01 | | | | | 20.444,14 | 2.855,86 | | | |
| | | | T | | | 13.894,47 | | | 15.149,81 | | | | | 29.044,28 | | | | |
| | | Interessi passivi e oneri finanziari diversi | RS | | | | | | 0,00 | | | | | 13.449,88 | 0,12 | | | |
| 1.10.05.06 | 4240 | | CP | 13.450,00 | | 13.449,88 | | | 0,00 | | | | | 13.449,88 | | | | |
| | | | T | | | 13.449,88 | | | 0,00 | | | | | 13.449,88 | | | | |

BILANCIO CONSUNTIVO PER L'ANNO 2015

GESTIONE DELLA SPESA

| Codice | Voce | DESCRIZIONE | Res. Conservati e Stanziam. def. di bilancio | | | Conto Tesoreria | | | Deter. dei residui | | Impegni | | | Minori residui o economiche | |
|--------|------|-----------------------|--|----|---|-----------------|------------|------------|--------------------|-----------|------------------|------------|------------|-----------------------------|-----------|
| | | | RS | CP | T | Pagamenti | Residui | Competenza | Totale | Residui | Da competenza | Residui | Competenza | | |
| | | | Totale | | | Totale | | | Residui al 31/12 | | Impegni al 31/12 | | | | |
| | | | | | | | | | | | | | | | |
| | | TOTALE Servizio 10.05 | RS | CP | T | 2.915,07 | 25.563,43 | 28.478,50 | 6.043,80 | 9.539,59 | 15.583,39 | 8.958,87 | 35.103,02 | 44.061,89 | 4.983,80 |
| | | TOTALE Funzione 10 | RS | CP | T | 13.942,67 | 38.250,00 | | 28.917,81 | 87.245,51 | 116.163,32 | 136.609,56 | 488.504,11 | 625.113,67 | 3.146,98 |
| | | | | | | 161.350,17 | 517.540,00 | 508.950,35 | | | | | | | 24.740,61 |
| | | | | | | | | | | | | | | | 29.035,89 |

BILANCIO CONSUNTIVO PER L'ANNO 2015
GESTIONE DELLA SPESA

| Codice | Voce | DESCRIZIONE | Res. Conservati e Stanziamenti def. di bilancio | | | Conto Tesoreria | | | Deter. dei residui Res. da riportare | | Impegni | | Minori residui o economiche | |
|------------|------|---|---|----|---|-----------------|---------|------------|--------------------------------------|------------|---------------|---------|-----------------------------|------------|
| | | | RS | CP | T | Pagamenti | Residui | Competenza | Totale | Da residui | Da competenza | Residui | | Competenza |
| | | | | | | | | | | | | | | |
| | | | | | | | | | | | | | | |
| | | FUNZIONE 11 | | | | | | | | | | | | |
| | | Funzioni nel campo dello sviluppo economico | | | | | | | | | | | | |
| | | SERVIZIO 11.05 | | | | | | | | | | | | |
| | | Servizi relativi al commercio | | | | | | | | | | | | |
| 1.11.05.03 | 4760 | Prestazioni di servizi | RS | CP | T | 56.000,00 | | | | | | | 56.000,00 | |
| | | TOTALE Servizio 11.05 | RS | CP | T | 56.000,00 | | | | | | | 56.000,00 | |
| | | TOTALE Funzione 11 | RS | CP | T | 56.000,00 | | | | | | | 56.000,00 | |

BILANCIO CONSUNTIVO PER L'ANNO 2015

GESTIONE DELLA SPESA

| Codice | Voce | DESCRIZIONE | Res. Conservati e Stanziam. def. di bilancio | | | Conto Tesoreria | | | Deter. dei residui | | Impegni | | Minori residui o economie |
|--------|------|---------------------------|--|--------------|---|-----------------|------------|-------------------|--------------------|------------------|--------------|------------|---------------------------|
| | | | RS | CP | T | Pagamenti | | Res. da riportare | Da residui | Da competenza | Residui | Competenza | |
| | | | | | | Residui | Competenza | | | | | | |
| | | | Totale | | | Totale | | Residui al 31/12 | | Impegni al 31/12 | | | |
| | | RIASSUNTO TITOLO I | | | | | | | | | | | |
| | | Funzione 1 | RS | 207.101,57 | | | 106.475,94 | 54.804,95 | | | 161.280,89 | 45.820,68 | |
| | | | CP | 1.519.970,12 | | | 747.776,61 | 216.269,04 | | | 964.045,65 | 555.924,47 | |
| | | | T | | | 854.252,55 | | 271.073,99 | | | 1.125.326,54 | | |
| | | Funzione 3 | RS | 32.379,05 | | | 17.652,87 | 0,00 | | | 17.652,87 | 14.726,18 | |
| | | | CP | 353.156,91 | | | 311.196,08 | 19.381,71 | | | 330.577,79 | 22.579,12 | |
| | | | T | | | 328.848,95 | | 19.381,71 | | | 348.230,66 | | |
| | | Funzione 4 | RS | 128.893,51 | | | 54.328,36 | 65.843,09 | | | 120.171,45 | 8.722,06 | |
| | | | CP | 231.664,64 | | | 160.131,51 | 61.019,09 | | | 221.150,60 | 10.514,04 | |
| | | | T | | | 214.459,87 | | 126.862,18 | | | 341.322,05 | | |
| | | Funzione 5 | RS | 39.828,04 | | | 14.589,10 | 18.795,75 | | | 33.384,85 | 6.443,19 | |
| | | | CP | 82.983,58 | | | 49.225,44 | 23.127,15 | | | 72.352,59 | 10.630,99 | |
| | | | T | | | 63.814,54 | | 41.922,90 | | | 105.737,44 | | |
| | | Funzione 6 | RS | 42.718,19 | | | 21.935,98 | 20.782,20 | | | 42.718,18 | 0,01 | |
| | | | CP | 59.750,00 | | | 32.412,58 | 22.847,30 | | | 55.259,88 | 4.490,12 | |
| | | | T | | | 54.348,56 | | 43.629,50 | | | 97.978,06 | | |
| | | Funzione 8 | RS | 19.834,53 | | | 19.285,85 | 95,16 | | | 19.381,01 | 453,52 | |
| | | | CP | 224.420,00 | | | 177.035,44 | 42.075,12 | | | 219.110,56 | 5.309,44 | |
| | | | T | | | 196.321,29 | | 42.170,28 | | | 238.491,57 | | |
| | | Funzione 9 | RS | 272.785,40 | | | 239.979,25 | 29.210,77 | | | 269.190,02 | 3.595,38 | |
| | | | CP | 884.395,54 | | | 660.221,35 | 222.191,36 | | | 882.412,71 | 1.982,83 | |
| | | | T | | | 900.200,60 | | 251.402,13 | | | 1.151.602,73 | | |
| | | Funzione 10 | RS | 161.350,17 | | | 107.691,75 | 28.917,81 | | | 136.609,56 | 24.740,61 | |
| | | | CP | 517.540,00 | | | 401.258,60 | 87.245,51 | | | 488.504,11 | 29.035,89 | |
| | | | T | | | 508.950,35 | | 116.163,32 | | | 625.113,67 | | |

BILANCIO CONSUNTIVO PER L'ANNO 2015

GESTIONE DELLA SPESA

| Codice | Voce | DESCRIZIONE | Res. Conservati e Stanziamenti def. di bilancio | | | | Conto Tesoreria | | | | Deter. dei residui Res. da riportare | | Impegni | | Minori residui o economie | |
|--------|-------------|-----------------|---|----|---|--------------|-----------------|---------|------------|------------|--------------------------------------|---------------|---------|------------|---------------------------|------------------|
| | | | RS | CP | T | Totale | Pagamenti | Residui | Competenza | Totale | Da residui | Da competenza | Residui | Competenza | | |
| | | | | | | | | | | | | | | | | Residui al 31/12 |
| | | | | | | | | | | | | | | | | |
| | Funzione 11 | | RS | CP | T | 56.000,00 | | | | | | | | | | 56.000,00 |
| | | TOTALE TITOLO I | RS | CP | T | 904.890,46 | 581.939,10 | | | 218.449,73 | | 800.388,83 | | | | 104.501,63 |
| | | | CP | | | 3.929.880,79 | 2.539.257,61 | | | 694.156,28 | | 3.233.413,89 | | | | 696.466,90 |
| | | | T | | | | 3.121.196,71 | | | 912.606,01 | | 4.033.802,72 | | | | |

BILANCIO CONSUNTIVO PER L'ANNO 2015

GESTIONE DELLA SPESA

| Codice | Voce | DESCRIZIONE | Res. Conservati e stanziamenti def. di bilancio | | | Conto Tesoreria | | | Deter. dei residui | | | Impegni | | Minori residui o economie | | | | | |
|------------|------|--|---|----|---|-----------------|-----------|------------|--------------------|---------------|------------------|-----------|------------|---------------------------|--------|----|---|------------------|------------|
| | | | RS | CP | T | Pagamenti | Residui | Competenza | Da residui | Da competenza | Residui al 31/12 | Residui | Competenza | | | | | | |
| | | | | | | | | | | | | | | | Totale | | | Impegni al 31/12 | |
| | | | | | | | | | | | | | | | RS | CP | T | Residui | Competenza |
| | | TITOLO: 2 | | | | | | | | | | | | | | | | | |
| | | Spese in Conto Capitale | | | | | | | | | | | | | | | | | |
| | | FUNZIONE 01 | | | | | | | | | | | | | | | | | |
| | | Funzioni generali di amministrazione, di gestione e di controllo | | | | | | | | | | | | | | | | | |
| | | SERVIZIO 01.05 | | | | | | | | | | | | | | | | | |
| | | Gestione dei beni demaniali e patrimoniali | | | | | | | | | | | | | | | | | |
| 2.01.05.01 | 6130 | Acquisizione di beni immobili | RS | CP | T | 1.500,00 | 14.009,02 | 15.509,02 | 1.500,00 | 3.539,18 | 3.539,18 | 1.500,00 | 17.548,20 | 5.451,80 | | | | | |
| 2.01.05.05 | 6170 | Acquisizione di beni mobili, macchine ed attrezzature tecnico-scientifiche | RS | CP | T | 3.169,56 | 1.569,84 | 4.739,40 | 3.169,56 | 23.816,16 | 23.816,16 | 3.169,56 | 25.386,00 | 274,00 | | | | | |
| 2.01.05.07 | 6190 | Trasferimenti di capitale | RS | CP | T | 1.000,00 | | | 1.000,00 | | | | 1.000,00 | | | | | | |
| | | TOTALE Servizio 01.05 | RS | CP | T | 4.669,56 | 15.578,86 | 20.248,42 | 4.669,56 | 27.355,34 | 27.355,34 | 4.669,56 | 42.934,20 | 6.725,80 | | | | | |
| | | SERVIZIO 01.06 | | | | | | | | | | | | | | | | | |
| | | Ufficio tecnico | | | | | | | | | | | | | | | | | |
| 2.01.06.05 | 6270 | Acquisizione di beni mobili, macchine ed attrezzature tecnico-scientifiche | RS | CP | T | 1.000,00 | | | 1.000,00 | | | | | 1.000,00 | | | | | |
| | | TOTALE Servizio 01.06 | RS | CP | T | 1.000,00 | | | 1.000,00 | | | | | 1.000,00 | | | | | |
| | | TOTALE Funzione 01 | RS | CP | T | 4.669,56 | 15.578,86 | 20.248,42 | 4.669,56 | 27.355,34 | 27.355,34 | 4.669,56 | 42.934,20 | 7.725,80 | | | | | |
| | | | RS | CP | T | 50.660,00 | | | 50.660,00 | | | 47.603,76 | | | | | | | |

BILANCIO CONSUNTIVO PER L'ANNO 2015

GESTIONE DELLA SPESA

| Codice | Voce | DESCRIZIONE | Res. Conservati e Stanziamenti def. di bilancio | | | Conto Tesoreria | | | Deter. dei residui Res. da riportare | | Impegni | | Minori residui o economie | |
|------------|------|--|---|----------|---|-----------------|----------|------------|--------------------------------------|------------|---------------|----------|---------------------------|------------|
| | | | RS | CP | T | Pagamenti | Residui | Competenza | Totale | Da residui | Da competenza | Residui | | Competenza |
| | | | | | | | | | | | | | | |
| | | | | | | | | | | | | | | |
| | | FUNZIONE 03 | | | | | | | | | | | | |
| | | Funzioni di polizia locale | | | | | | | | | | | | |
| | | SERVIZIO 03.01 | | | | | | | | | | | | |
| | | Polizia municipale | | | | | | | | | | | | |
| 2.03.01.05 | 6770 | Acquisizione di beni mobili, macchine ed attrezzature tecnico-scientifiche | 4.825,24 | 6.840,00 | | 4.825,24 | 2.976,80 | 7.802,04 | 3.767,36 | 3.767,36 | 4.825,24 | 6.744,16 | 95,84 | |
| | | TOTALE Servizio 03.01 | 4.825,24 | 6.840,00 | | 4.825,24 | 2.976,80 | 7.802,04 | 3.767,36 | 3.767,36 | 4.825,24 | 6.744,16 | 95,84 | |
| | | TOTALE Funzione 03 | 4.825,24 | 6.840,00 | | 4.825,24 | 2.976,80 | 7.802,04 | 3.767,36 | 3.767,36 | 4.825,24 | 6.744,16 | 95,84 | |

BILANCIO CONSUNTIVO PER L'ANNO 2015

GESTIONE DELLA SPESA

| Codice | Voce | DESCRIZIONE | Res. Conservati e Stanziamenti def. di bilancio | | | Conto Tesoreria | | | Deter. dei residui Res. da riportare | | Impegni | | Minori residui o economiche | |
|------------|------|---|---|----|------------|-----------------|---------|------------|--------------------------------------|------------|------------------|------------|-----------------------------|------------|
| | | | RS | CP | T | Pagamenti | Residui | Competenza | Totale | Da residui | Da competenza | Residui | | Competenza |
| | | | Totale | | | Totale | | | Residui al 31/12 | | Impegni al 31/12 | | | |
| | | FUNZIONE 06 Funzioni nel settore sportivo e ricreativo | | | | | | | | | | | | |
| | | SERVIZIO 06.02 Stadio comunale, palazzo dello sport ed altri impianti | | | | | | | | | | | | |
| 2.06.02.01 | 7830 | Acquisizione di beni immobili | | | 215.000,00 | | | 140.791,69 | | 9.710,78 | | 150.502,47 | 64.497,53 | |
| | | | | | | | | 140.791,69 | | 9.710,78 | | 150.502,47 | | |
| | | TOTALE Servizio 06.02 | RS | CP | T | 215.000,00 | | 140.791,69 | | 9.710,78 | | 150.502,47 | 64.497,53 | |
| | | | RS | CP | T | 215.000,00 | | 140.791,69 | | 9.710,78 | | 150.502,47 | | |
| | | TOTALE Funzione 06 | RS | CP | T | 215.000,00 | | 140.791,69 | | 9.710,78 | | 150.502,47 | 64.497,53 | |
| | | | RS | CP | T | 215.000,00 | | 140.791,69 | | 9.710,78 | | 150.502,47 | | |

BILANCIO CONSUNTIVO PER L'ANNO 2015

GESTIONE DELLA SPESA

| Codice | Voce | DESCRIZIONE | Res. Conservati e Stanziamenti def. di bilancio | | | Conto Tesoreria | | | Deter. dei residui | | | Impegni | | Minori residui o economie |
|------------|------|--|---|------------|---|-----------------|------------|-------------------|--------------------|---------------|---------|------------|------------------|---------------------------|
| | | | RS | CP | T | Pagamenti | | Res. da riportare | Da residui | Da competenza | Residui | Competenza | Impegni al 31/12 | |
| | | | | | | Residui | Competenza | | | | | | | |
| | | | | | | Totale | Totale | | | | | | | |
| | | FUNZIONE 08 | | | | | | | | | | | | |
| | | Funzioni nel campo della viabilità e dei trasporti | | | | | | | | | | | | |
| | | SERVIZIO 08.01 | | | | | | | | | | | | |
| | | Viabilità, circolazione stradale e servizi connessi | | | | | | | | | | | | |
| 2.08.01.01 | 8230 | Acquisizione di beni immobili | RS | 123.471,18 | | 33.151,88 | 0,00 | 0,00 | | 33.151,88 | | | 90.319,30 | |
| | | | CP | 701.519,30 | | 28.535,41 | 6.171,37 | 6.171,37 | | 34.706,78 | | | 666.812,52 | |
| | | | T | | | 61.687,29 | | | | 67.858,66 | | | | |
| 2.08.01.05 | 8270 | Acquisizione di beni mobili, macchine ed attrezzature tecnico-scientifiche | RS | 20.000,00 | | 12.294,04 | 7.681,19 | 7.681,19 | | 19.975,23 | | | 24,77 | |
| | | | CP | | | 12.294,04 | | | | 19.975,23 | | | | |
| | | | T | | | | | | | | | | | |
| 2.08.01.07 | 8290 | Trasferimenti di capitale | RS | 123.949,66 | | 17.445,13 | | | | 17.445,13 | | | 123.949,66 | |
| | | | CP | 26.500,00 | | 17.445,13 | | | | 17.445,13 | | | 9.054,87 | |
| | | | T | | | | | | | | | | | |
| | | TOTALE Servizio 08.01 | RS | 247.420,84 | | 33.151,88 | 0,00 | 0,00 | | 33.151,88 | | | 214.268,96 | |
| | | | CP | 748.019,30 | | 58.274,58 | 13.852,56 | 13.852,56 | | 72.127,14 | | | 675.892,16 | |
| | | | T | | | 91.426,46 | | | | 105.279,02 | | | | |
| | | SERVIZIO 08.02 | | | | | | | | | | | | |
| | | Illuminazione pubblica e servizi connessi | | | | | | | | | | | | |
| 2.08.02.01 | 8330 | Acquisizione di beni immobili | RS | 14.185,85 | | 1.144,94 | 0,00 | 0,00 | | 1.144,94 | | | 13.040,91 | |
| | | | CP | 33.040,91 | | 22.953,52 | 7.046,48 | 7.046,48 | | 30.000,00 | | | 3.040,91 | |
| | | | T | | | 24.098,46 | 7.046,48 | 7.046,48 | | 31.144,94 | | | | |
| | | TOTALE Servizio 08.02 | RS | 14.185,85 | | 1.144,94 | 0,00 | 0,00 | | 1.144,94 | | | 13.040,91 | |
| | | | CP | 33.040,91 | | 22.953,52 | 7.046,48 | 7.046,48 | | 30.000,00 | | | 3.040,91 | |
| | | | T | | | 24.098,46 | 7.046,48 | 7.046,48 | | 31.144,94 | | | | |
| | | SERVIZIO 08.03 | | | | | | | | | | | | |
| | | Trasporti pubblici locali e servizi connessi | | | | | | | | | | | | |
| 2.08.03.01 | 8430 | Acquisizione di beni immobili | RS | 15.000,00 | | | 15.000,00 | 15.000,00 | | 15.000,00 | | | 15.000,00 | |
| | | | CP | | | | 15.000,00 | 15.000,00 | | 15.000,00 | | | 15.000,00 | |
| | | | T | | | | | | | | | | | |
| | | TOTALE Servizio 08.03 | RS | 15.000,00 | | | 15.000,00 | 15.000,00 | | 15.000,00 | | | 15.000,00 | |
| | | | CP | | | | 15.000,00 | 15.000,00 | | 15.000,00 | | | 15.000,00 | |
| | | | T | | | | | | | | | | | |
| | | TOTALE Funzione 08 | RS | 261.606,69 | | 34.296,82 | 0,00 | 0,00 | | 34.296,82 | | | 227.309,87 | |
| | | | CP | 796.060,21 | | 81.228,10 | 35.899,04 | 35.899,04 | | 117.127,14 | | | 678.933,07 | |
| | | | T | | | 115.524,92 | 35.899,04 | 35.899,04 | | 151.423,96 | | | | |

BILANCIO CONSUNTIVO PER L'ANNO 2015

GESTIONE DELLA SPESA

| Codice | Voce | DESCRIZIONE | Res. Conservati e Stanziamenti def. di bilancio | | | | Conto Tesoreria Pagamenti | | | | Deter. dei residui Res. da riportare | | | Impegni | | Minori residui o economie |
|------------|------|--|---|----|---|------------|---------------------------|------------|-----------|-----------|--------------------------------------|-----------|------------|------------|------------------|---------------------------|
| | | | RS | CP | T | Totale | Residui | Competenza | Totale | Residui | Competenza | Totale | Residui | Competenza | Impegni al 31/12 | |
| | | | | | | | | | | | | | | | | |
| | | | | | | | | | | | | | | | | |
| | | FUNZIONE 09 | | | | | | | | | | | | | | |
| | | Funzioni riguardanti la gestione del territorio e dell'ambiente | | | | | | | | | | | | | | |
| | | SERVIZIO 09.01 | | | | | | | | | | | | | | |
| | | Urbanistica e gestione del territorio | | | | | | | | | | | | | | |
| 2.09.01.06 | 8580 | Incarichi professionali esterni | RS | CP | T | 17.173,47 | 10.000,00 | 12.507,04 | 12.507,04 | 12.507,04 | 4.666,42 | 4.666,42 | 17.173,46 | 17.173,46 | 17.173,46 | 0,01 |
| | | TOTALE Servizio 09.01 | RS | CP | T | 17.173,47 | 10.000,00 | 12.507,04 | 12.507,04 | 12.507,04 | 4.666,42 | 4.666,42 | 17.173,46 | 17.173,46 | 17.173,46 | 10.000,00 |
| | | SERVIZIO 09.03 | | | | | | | | | | | | | | |
| | | Servizio di protezione civile | | | | | | | | | | | | | | |
| 2.09.03.05 | 8770 | Acquisizione di beni mobili, macchine ed attrezzature tecnico-scientifiche | RS | CP | T | 23.000,00 | | | | | 22.856,00 | 22.856,00 | 22.856,00 | 22.856,00 | 22.856,00 | 144,00 |
| | | TOTALE Servizio 09.03 | RS | CP | T | 23.000,00 | | | | | 22.856,00 | 22.856,00 | 22.856,00 | 22.856,00 | 22.856,00 | 144,00 |
| | | SERVIZIO 09.04 | | | | | | | | | | | | | | |
| | | Servizio idrico integrato | | | | | | | | | | | | | | |
| 2.09.04.01 | 8830 | Acquisizione di beni immobili | RS | CP | T | 111.200,00 | 126.200,00 | 65.570,91 | 65.570,91 | 65.570,91 | 55.629,09 | 55.629,09 | 121.200,00 | 121.200,00 | 121.200,00 | 111.200,00 |
| 2.09.04.07 | 8890 | Trasferimenti di capitale | RS | CP | T | 270.000,00 | | | | | | | | | | 270.000,00 |
| | | TOTALE Servizio 09.04 | RS | CP | T | 381.200,00 | 126.200,00 | 65.570,91 | 65.570,91 | 65.570,91 | 55.629,09 | 55.629,09 | 121.200,00 | 121.200,00 | 121.200,00 | 381.200,00 |
| | | SERVIZIO 09.05 | | | | | | | | | | | | | | |
| | | Servizio smaltimento rifiuti | | | | | | | | | | | | | | |
| 2.09.05.01 | 8930 | Acquisizione di beni immobili | RS | CP | T | 5.000,00 | | | | | | | | | | 5.000,00 |

BILANCIO CONSUNTIVO PER L'ANNO 2015

GESTIONE DELLA SPESA

| Codice | Voce | DESCRIZIONE | Res. Conservati e Stanziamenti def. di bilancio | | | Conto Tesoreria | | | Deter. dei residui Res. da riportare | | Impegni | | Minori residui o economie |
|--------|------|---|---|----|------------------|-----------------|------------------|------------|--------------------------------------|---------------|------------|------------|---------------------------|
| | | | RS | CP | T | Pagamenti | Residui | Competenza | Da residui | Da competenza | Residui | Competenza | |
| | | | | | | | | | | | | | |
| | | | Totale | | Residui al 31/12 | | Impegni al 31/12 | | | | | | |
| | | TOTALE Servizio 09.05 | RS | CP | T | | | | | | | 5.000,00 | |
| | | SERVIZIO 09.06 | | | | | | | | | | | |
| | 9030 | Parchi e servizi per la tutela ambientale del verde, altri servizi relativi al territorio ed all'ambiente | RS | CP | T | 14.700,00 | 4.636,00 | 610,00 | 610,00 | 5.246,00 | 5.246,00 | 9.454,00 | |
| | 9070 | Acquisizione di beni immobili | RS | CP | T | 10.000,00 | 4.636,00 | 610,00 | 610,00 | 5.246,00 | 5.246,00 | 9.454,00 | |
| | | Acquisizione di beni mobili, macchine ed attrezzature tecnico-scientifiche | RS | CP | T | 10.000,00 | 8.214,04 | 8.214,04 | 8.214,04 | 8.214,04 | 8.214,04 | 1.785,96 | |
| | | TOTALE Servizio 09.06 | RS | CP | T | 24.700,00 | 12.850,04 | 610,00 | 610,00 | 13.460,04 | 13.460,04 | 11.239,96 | |
| | | TOTALE Funzione 09 | RS | CP | T | 398.373,47 | 12.507,04 | 4.666,42 | 4.666,42 | 17.173,46 | 17.173,46 | 381.200,01 | |
| | | | RS | CP | T | 188.900,00 | 78.420,95 | 79.095,09 | 79.095,09 | 157.516,04 | 157.516,04 | 31.383,96 | |
| | | | | | | | 90.927,99 | 83.761,51 | 83.761,51 | 174.689,50 | 174.689,50 | | |

BILANCIO CONSUNTIVO PER L'ANNO 2015

GESTIONE DELLA SPESA

| Codice | Voce | DESCRIZIONE | Res. Conservati e Stanziamenti def. di bilancio | | | Conto Tesoreria | | | Deter. dei residui Res. da riportare | | | Impegni | | | Minori residui o economie | | | | | | | | | | | | |
|------------|------|--|---|----|---|-----------------|------------|----------|--------------------------------------|---------------|------------------|---------|------------|------------------|---------------------------|---|----|---|-----------------|------------|--------|--------------------------------------|---------------|------------------|---------|------------|------------------|
| | | | RS | CP | T | Residui | Competenza | Totale | Da residui | Da competenza | Residui al 31/12 | Residui | Competenza | Impegni al 31/12 | | | | | | | | | | | | | |
| | | | | | | | | | | | | | | | | Res. Conservati e Stanziamenti def. di bilancio | | | Conto Tesoreria | | | Deter. dei residui Res. da riportare | | | Impegni | | |
| | | | | | | | | | | | | | | | | RS | CP | T | Residui | Competenza | Totale | Da residui | Da competenza | Residui al 31/12 | Residui | Competenza | Impegni al 31/12 |
| | | FUNZIONE 10 | | | | | | | | | | | | | | | | | | | | | | | | | |
| | | Funzioni nel settore sociale | | | | | | | | | | | | | | | | | | | | | | | | | |
| | | SERVIZIO 10.05 | | | | | | | | | | | | | | | | | | | | | | | | | |
| | | Servizio necroscopico e cimiteriale | | | | | | | | | | | | | | | | | | | | | | | | | |
| 2.10.05.01 | 9530 | Acquisizione di beni immobili | RS | CP | T | 500,00 | 10.000,00 | 1.317,60 | 500,00 | 500,00 | 500,00 | 500,00 | 500,00 | 1.317,60 | 8.682,40 | | | | | | | | | | | | |
| | | | | | | | | 1.317,60 | | | | | | 1.817,60 | | | | | | | | | | | | | |
| 2.10.05.05 | 9570 | Acquisizione di beni mobili, macchine ed attrezzature tecnico-scientifiche | RS | CP | T | 5.500,00 | | 1.790,11 | | | | | | 1.790,11 | 3.709,89 | | | | | | | | | | | | |
| | | | | | | | | 1.790,11 | | | | | | 1.790,11 | | | | | | | | | | | | | |
| | | TOTALE Servizio 10.05 | RS | CP | T | 500,00 | 15.500,00 | 3.107,71 | 500,00 | 500,00 | 500,00 | 500,00 | 500,00 | 3.107,71 | 12.392,29 | | | | | | | | | | | | |
| | | | | | | | | 3.107,71 | | | | | | 3.607,71 | | | | | | | | | | | | | |
| | | TOTALE Funzione 10 | RS | CP | T | 500,00 | 15.500,00 | 3.107,71 | 500,00 | 500,00 | 500,00 | 500,00 | 500,00 | 3.107,71 | 12.392,29 | | | | | | | | | | | | |
| | | | | | | | | 3.107,71 | | | | | | 3.607,71 | | | | | | | | | | | | | |

BILANCIO CONSUNTIVO PER L'ANNO 2015

GESTIONE DELLA SPESA

| Codice | Voce | DESCRIZIONE | Res. Conservati e Stanziamenti def. di bilancio | | | Conto Tesoreria | | | Deter. dei residui Res. da riportare | | Impegni | | Minori residui o economie | |
|--------|------|---------------------------|---|--------------|------------|-----------------|------------|------------|--------------------------------------|------------|------------------|------------|---------------------------|------------|
| | | | RS | CP | T | Pagamenti | Residui | Competenza | Totale | Da residui | Da competenza | Residui | | Competenza |
| | | | | | | | | | | | | | | |
| | | | Residui | | Competenza | | Totale | | Residui al 31/12 | | Impegni al 31/12 | | | |
| | | RIASSUNTO TITOLO 2 | | | | | | | | | | | | |
| | | Funzione 1 | RS | 4.669,56 | | | 4.669,56 | | | | 4.669,56 | | | |
| | | | CP | 50.660,00 | | | 15.578,86 | | 27.355,34 | | 42.934,20 | 7.725,80 | | |
| | | | T | | | | 20.248,42 | | 27.355,34 | | 47.603,76 | | | |
| | | Funzione 3 | RS | 4.825,24 | | | 4.825,24 | | | | 4.825,24 | | | |
| | | | CP | 6.840,00 | | | 2.976,80 | | 3.767,36 | | 6.744,16 | 95,84 | | |
| | | | T | | | | 7.802,04 | | 3.767,36 | | 11.569,40 | | | |
| | | Funzione 4 | RS | 343.610,74 | | | 39.873,40 | | 233,50 | | 40.106,90 | 303.503,84 | | |
| | | | CP | 1.210.723,84 | | | 293.939,90 | | 108.454,20 | | 402.394,10 | 808.329,74 | | |
| | | | T | | | | 333.813,30 | | 108.687,70 | | 442.501,00 | | | |
| | | Funzione 5 | RS | | | | | | | | | | | |
| | | | CP | | | | | | | | | | | |
| | | | T | | | | | | | | | | | |
| | | Funzione 6 | RS | 215.000,00 | | | 140.791,69 | | 9.710,78 | | 150.502,47 | 64.497,53 | | |
| | | | CP | | | | 140.791,69 | | 9.710,78 | | 150.502,47 | | | |
| | | | T | | | | | | | | | | | |
| | | Funzione 8 | RS | 261.606,69 | | | 34.296,82 | | 0,00 | | 34.296,82 | 227.309,87 | | |
| | | | CP | 796.060,21 | | | 81.228,10 | | 35.899,04 | | 117.127,14 | 678.933,07 | | |
| | | | T | | | | 115.524,92 | | 35.899,04 | | 151.423,96 | | | |
| | | Funzione 9 | RS | 398.373,47 | | | 12.507,04 | | 4.666,42 | | 17.173,46 | 381.200,01 | | |
| | | | CP | 188.900,00 | | | 78.420,95 | | 79.095,09 | | 157.516,04 | 31.383,96 | | |
| | | | T | | | | 90.927,99 | | 83.761,51 | | 174.689,50 | | | |
| | | Funzione 10 | RS | 500,00 | | | 500,00 | | 500,00 | | 500,00 | 12.392,29 | | |
| | | | CP | 15.500,00 | | | 3.107,71 | | 500,00 | | 3.107,71 | | | |
| | | | T | | | | 3.107,71 | | 500,00 | | 3.607,71 | | | |

BILANCIO CONSUNTIVO PER L'ANNO 2015

GESTIONE DELLA SPESA

| Codice | Voce | DESCRIZIONE | Res. Conservati e Stanziamenti def. di bilancio | | | Conto Tesoreria | | | Deter. dei residui Res. da riportare | | Impegni | | Minori residui o economie |
|------------|-------|---|---|----|---|-----------------|------------|-----------|--------------------------------------|---------------|------------------|------------|---------------------------|
| | | | RS | CP | T | Residui | Competenza | Totale | Da residui | Da competenza | Residui | Competenza | |
| | | | Totale | | | Totale | | | Residui al 31/12 | | Impegni al 31/12 | | |
| | | | | | | | | | | | | | |
| | | TITOLO: 3 | | | | | | | | | | | |
| | | Spese per Rimborso di Prestiti | | | | | | | | | | | |
| | | FUNZIONE 01 | | | | | | | | | | | |
| | | Funzioni generali di amministrazione, di gestione e di controllo | | | | | | | | | | | |
| | | SERVIZIO 01.03 | | | | | | | | | | | |
| | | Gestione economica, finanziaria, programmazione, provveditorato e controllo di gestione | | | | | | | | | | | |
| | | Rimborso di quota capitale di mutui e prestiti | | | | | | | | | | | |
| 3.01.03.03 | 11050 | | RS | CP | T | 58.210,00 | 58.207,47 | 58.207,47 | | | 58.207,47 | 2,53 | |
| | | | | | | | 58.207,47 | 58.207,47 | | | 58.207,47 | | |
| | | TOTALE Servizio 01.03 | RS | CP | T | 58.210,00 | 58.207,47 | 58.207,47 | | | 58.207,47 | 2,53 | |
| | | | | | | | 58.207,47 | 58.207,47 | | | 58.207,47 | | |
| | | TOTALE Funzione 01 | RS | CP | T | 58.210,00 | 58.207,47 | 58.207,47 | | | 58.207,47 | 2,53 | |
| | | | | | | | 58.207,47 | 58.207,47 | | | 58.207,47 | | |

BILANCIO CONSUNTIVO PER L'ANNO 2015
GESTIONE DELLA SPESA

| Codice | Voce | DESCRIZIONE | Res. Conservati e Stanziamenti def. di bilancio | | | Conto Tesoreria | | | Deter. dei residui Res. da riportare | | Impegni | | Minori residui o economie | |
|--------|------|---------------------------|---|----|------------------|-----------------|-----------|------------|--------------------------------------|------------|---------------|---------|---------------------------|------------|
| | | | RS | CP | T | Pagamenti | Residui | Competenza | Totale | Da residui | Da competenza | Residui | | Competenza |
| | | | | | | | | | | | | | | |
| | | | Totale | | Residui al 31/12 | | | | | | | | | |
| | | RIASSUNTO TITOLO 3 | | | | | | | | | | | | |
| | | Funzione 1 | RS | CP | T | 58.210,00 | 58.207,47 | 58.207,47 | | | 58.207,47 | 2,53 | | |
| | | TOTALE TITOLO 3 | RS | CP | T | 58.210,00 | 58.207,47 | 58.207,47 | | | 58.207,47 | 2,53 | | |

BILANCIO CONSUNTIVO PER L'ANNO 2015

GESTIONE DELLA SPESA

| Codice | Voce | DESCRIZIONE | Res. Conservati e Stanziamenti def. di bilancio | | Conto Tesoreria | | | Deter. dei residui Res. da riportare | | Impegni | | Minori residui o economie |
|------------|-------|---|---|------------|-----------------|------------------|------------------|--------------------------------------|---------------|------------|------------|---------------------------|
| | | | RS | CP | Residui | Competenza | Totale | Da residui | Da competenza | Residui | Competenza | |
| | | | | | | | | | | | | |
| | | | T | T | Totale | Residui al 31/12 | Impegni al 31/12 | | | | | |
| | | TITOLO: 4 | | | | | | | | | | |
| 4.00.00.01 | 13530 | Spese per Servizi per Conto di Terzi | RS | | | | | | | | | |
| | | Ritenute previdenziali e assistenziali al personale | CP | 120.000,00 | 68.969,61 | | | | | 68.969,61 | | 51.030,39 |
| | | | T | | 68.969,61 | | | | | 68.969,61 | | |
| 4.00.00.02 | 13540 | Ritenute erariali | RS | | | | | | | | | |
| | | | CP | 300.000,00 | 140.608,99 | | | 0,00 | | 140.608,99 | | 159.391,01 |
| | | | T | | 140.608,99 | | | 0,00 | | 140.608,99 | | |
| 4.00.00.03 | 13550 | Altre ritenute al personale per conto di terzi | RS | | | | | | | | | |
| | | | CP | 20.000,00 | 8.034,13 | | | 0,00 | | 8.034,13 | | 11.965,87 |
| | | | T | | 8.034,13 | | | 0,00 | | 8.034,13 | | |
| 4.00.00.04 | 13560 | Restituzione di depositi cauzionali | RS | | | | | | | | | |
| | | | CP | 6.240,50 | 1.819,80 | | | 6.240,50 | | 6.240,50 | | 21.180,20 |
| | | | T | 23.000,00 | 1.819,80 | | | 6.240,50 | | 1.819,80 | | |
| 4.00.00.05 | 13570 | Spese per servizi per conto di terzi | RS | | | | | | | | | |
| | | | CP | 6.739,35 | 227,51 | | | 6.511,84 | | 6.739,35 | | |
| | | | T | 450.000,00 | 227.051,55 | | | 53.471,75 | | 280.523,30 | | 169.476,70 |
| | | | T | | 227.279,06 | | | 59.983,59 | | 287.262,65 | | |
| 4.00.00.06 | 13580 | Anticipazione di fondi per il servizio economato | RS | | | | | | | | | |
| | | | CP | 2.600,00 | 2.582,28 | | | | | 2.582,28 | | 17,72 |
| | | | T | | 2.582,28 | | | | | 2.582,28 | | |
| 4.00.00.07 | 13590 | Restituzione di depositi per spese contrattuali | RS | | | | | | | | | |
| | | | CP | 413,00 | 245,00 | | | 168,00 | | 413,00 | | 2.003,76 |
| | | | T | 2.500,00 | 496,24 | | | 168,00 | | 496,24 | | |
| | | | T | | 741,24 | | | 168,00 | | 909,24 | | |

BILANCIO CONSUNTIVO PER L'ANNO 2015

GESTIONE DELLA SPESA

| Codice | Voce | DESCRIZIONE | Res. Conservati e Stanziam. def. di bilancio | | Conto Tesoreria | | | Deter. dei residui Res. da riportare | | Impegni | | Minori residui o economiche |
|--------|------|---------------------------|--|----|-----------------|------------|------------|---|---------|------------------|--|--------------------------------|
| | | | RS | CP | Pagamenti | Residui | Da residui | Da competenza | Residui | Competenza | | |
| | | | Totale | | Totale | | | Residui al 31/12 | | Impegni al 31/12 | | |
| | | | T | T | T | T | T | T | T | T | | |
| | | RIASSUNTO TITOLO 4 | | | | | | | | | | |
| | | | RS | CP | | | | | | | | |
| | | | | | 13.392,85 | 472,51 | 12.920,34 | 13.392,85 | | | | |
| | | TOTALE TITOLO 4 | | | 918.100,00 | 449.562,60 | 53.471,75 | 503.034,35 | | | | |
| | | | T | | | 450.035,11 | 66.392,09 | 516.427,20 | | | | 415.065,65 |

BILANCIO CONSUNTIVO PER L'ANNO 2015

GESTIONE DELLA SPESA

| Codice | Voce | DESCRIZIONE | Res. Conservati e stanziamenti def. di bilancio | | | Conto Tesoreria | | | Deter. dei residui | | Impegni | | Minori residui o economiche | | |
|--------|------|------------------------------|---|--------------|---|-----------------|--------------|--------------|--------------------|---------------|--------------|------------|-----------------------------|------------------|--|
| | | | RS | CP | T | Pagamenti | Residui | Competenza | Da residui | Da competenza | Residui | Competenza | | | |
| | | | | | | | | | | | | | | Residui al 31/12 | |
| | | | | | | | | | | | | | | Impegni al 31/12 | |
| | | RIEPILOGO DEI TITOLI | | | | | | | | | | | | | |
| | | Titolo 1 | 904.890,46 | 3.929.880,79 | | 581.939,10 | 2.539.257,61 | 3.121.196,71 | 218.449,73 | 694.156,28 | 912.606,01 | 800.388,83 | 3.233.413,89 | 104.501,63 | |
| | | Titolo 2 | 1.013.585,70 | 2.483.684,05 | | 96.172,06 | 616.044,01 | 712.216,07 | 5.399,92 | 264.281,81 | 269.681,73 | 101.571,98 | 880.325,82 | 912.013,72 | |
| | | Titolo 3 | 58.210,00 | | | 58.207,47 | | | | | | 58.207,47 | 58.207,47 | 2,53 | |
| | | Titolo 4 | 13.392,85 | 918.100,00 | | 472,51 | 449.562,60 | 450.035,11 | 12.920,34 | 53.471,75 | 66.392,09 | 13.392,85 | 503.034,35 | 415.065,65 | |
| | | TOTALE | 1.931.869,01 | 7.389.874,84 | | 678.583,67 | 3.663.071,69 | 4.341.655,36 | 236.769,99 | 1.011.909,84 | 1.248.679,83 | 915.353,66 | 4.674.981,53 | 1.016.515,35 | |
| | | Disavanzo di Amministrazione | 0,00 | | | | | | | | | | | 2.714.893,31 | |
| | | TOTALE GENERALE | 1.931.869,01 | 7.389.874,84 | | 678.583,67 | 3.663.071,69 | 4.341.655,36 | 236.769,99 | 1.011.909,84 | 1.248.679,83 | 915.353,66 | 4.674.981,53 | 1.016.515,35 | |
| | | | | | | | | | | | | | | 2.714.893,31 | |

CONTO CONSUNTIVO

| ENTRATE | QUADRO GENERALE RIASSUNTIVO DELL'ENTRATA | | | | | | | | | | |
|--|--|-----------------------|-----------|---------------------|---------------------|-----------|--------------------------|---------------------|---------------------|-----------|-------------------|
| | COMPETENZA | | | | | RESIDUI | | | | | |
| | PREVISIONI INIZIALI | PREVISIONI DEFINITIVE | % di DEF. | ACCERTAMENTI | RISCOSSIONI | % di REAL | RESIDUI DALLA COMPETENZA | CONSERVATI | RISCOSSI | % di REAL | RIMASTI |
| 2 | 3 | 4 | 5 | 6 | 7 | 8 | 9 | 10 | 11 | 12 | |
| 1 | 2.805.385,00 | 3.117.585,00 | 11 | 2.858.919,66 | 2.531.793,66 | 89 | 327.126,00 | 703.766,98 | 497.938,54 | 71 | 205.828,44 |
| Titolo I - Entrate Tributarie..... | | | | | | | | | | | |
| Titolo II - Entrate derivanti da contributi e trasferimenti correnti di Stato, Regione ed altri Enti Pubblici anche in rapporto all'esercizio di funzioni delegate dalla regione | 88.000,00 | 78.450,00 | -11 | 54.787,40 | 23.578,26 | 43 | 31.209,14 | 33.578,52 | 19.115,48 | 57 | 14.463,04 |
| Titolo III - Entrate Extratributarie..... | 665.410,00 | 760.210,00 | 11 | 637.703,56 | 374.774,24 | 59 | 262.929,32 | 405.101,77 | 153.499,29 | 38 | 251.602,48 |
| Titolo IV - Entrate derivanti da alienazioni, trasferimenti di capitale e riscossioni di crediti | 1.418.700,00 | 1.479.700,00 | 4 | 268.098,88 | 253.309,83 | 94 | 14.789,05 | 57.243,64 | 57.243,64 | 100 | 0,00 |
| TOTALE ENTRATE FINALI ... | 4.997.495,00 | 5.435.945,00 | 9 | 3.819.509,50 | 3.183.455,99 | 83 | 636.053,51 | 1.199.690,91 | 727.796,95 | 61 | 471.893,96 |
| Titolo V - Entrate derivanti da accensioni di prestiti | 240.000,00 | 240.000,00 | 0 | 0,00 | 0,00 | 0 | 0,00 | 761,95 | 0,00 | 0 | 761,95 |
| Titolo VI - Entrate da servizi per conto di terzi | 718.100,00 | 918.100,00 | 28 | 503.034,35 | 499.475,07 | 99 | 3.559,28 | 17.997,98 | 8.958,50 | 50 | 9.039,48 |
| TOTALE | 5.955.595,00 | 6.594.045,00 | 11 | 4.322.543,85 | 3.662.931,06 | 85 | 639.612,79 | 1.218.450,84 | 736.755,45 | 60 | 481.695,39 |
| Avanzo di Amministrazione / F.P.V... Fondo di cassa al 1° gennaio | 166.000,00 | 795.829,84 | | | | | | 1.584.029,97 | 1.584.029,97 | | |
| TOTALE COMPLESSIVO DELLE ENTRATE | 6.121.595,00 | 7.389.874,84 | 21 | 4.322.543,85 | 3.662.931,06 | 85 | 639.612,79 | 2.802.480,81 | 2.320.785,42 | 83 | 481.695,39 |

CONTO CONSUNTIVO

QUADRO GENERALE RIASSUNTIVO DELLE SPESE

| SPESE | COMPETENZA | | | | | | | | | | RESIDUI | | | |
|---|------------------------|--------------------------|-------------|---------------------|---|---------------------|--------------|-----------------------------|-------------------|-------------------|--------------|-------------------|--|--|
| | PREVISIONI INIZIALI | PREVISIONI DEFINITIVE | % di DEF | IMPEGNI | | PAGAMENTI | % di REAL | RESIDUI DALLA COMPETENZA | CONSERVATI | PAGATI | % di REAL | RIMASTI | | |
| | | | | TOTALE | DI CUI SPESE CORRELATE ALLE ENTRATE | | | | | | | | | |
| 1 | 2 | 3 | 4 | 5 | 6 | 7 | 8 | 9 | 10 | 11 | 12 | 13 | | |
| Titolo I - spese correnti | 3.490.585,00 | 3.929.880,79 | 13 | 3.233.413,89 | | 2.539.257,61 | 79 | 694.156,28 | 800.388,83 | 581.939,10 | 73 | 218.449,73 | | |
| Titolo II - Spese in conto capitale | 1.854.700,00 | 2.483.684,05 | 34 | 880.325,82 | | 616.044,01 | 70 | 264.281,81 | 101.571,98 | 96.172,06 | 95 | 5.399,92 | | |
| TOTALE SPESE FINALI | 5.345.285,00 | 6.413.564,84 | 20 | 4.113.739,71 | | 3.155.301,62 | 77 | 958.438,09 | 901.960,81 | 678.111,16 | 75 | 223.849,65 | | |
| Titolo III - Spese per il rimborso di prestiti | 56.210,00 | 56.210,00 | 0 | 56.207,47 | | 56.207,47 | 100 | 0,00 | 0,00 | 0,00 | 0 | 0,00 | | |
| Titolo IV - spese per servizi per conto di terzi | 718.100,00 | 918.100,00 | 28 | 503.034,35 | | 449.562,60 | 89 | 53.471,75 | 13.392,85 | 472,51 | 4 | 12.920,34 | | |
| TOTALE | 6.121.595,00 | 7.389.874,84 | 17 | 4.674.981,53 | | 3.663.071,69 | 78 | 1.011.909,84 | 915.353,66 | 678.583,67 | 74 | 236.769,99 | | |
| Disavanzo di amministrazione | | | | | | | | | | | | | | |
| TOTALE COMPLESSIVO DELLA SPESA | 6.121.595,00 | 7.389.874,84 | 21 | 4.674.981,53 | | 3.663.071,69 | 78 | 1.011.909,84 | 915.353,66 | 678.583,67 | 74 | 236.769,99 | | |

Comune di Candiolo

Conto del Bilancio

2015

RIPRILOGO GENERALE DI CLASSIFICAZIONE DELLE SPESE - STANZIAMENTI DEFINITIVI PER SPESE CORRENTI

| INTERVENTI CORRENTI ===== | Personale | Acq. di beni di consumo e/o materie prime | Prestazioni di servizi | Utilizzo di beni di terzi | Trasferimenti | Interessi pass., oneri finanz. diversi | Imposte e tasse | Oneri straord. della gest. corrente | Ammortam. di esercizio | Fondo svalutazione crediti | Fondo di riserva | Totale |
|--|------------------|---|------------------------|---------------------------|-----------------|--|-----------------|-------------------------------------|------------------------|----------------------------|------------------|-------------------|
| FUNZ. REL. ALLA CULTURA ED AI BENI CULTURALI | | | | | | | | | | | | |
| - Biblioteche, musei e pinacoteche | 21.143,58 | 6.750,00 | 20.100,00 | 0,00 | 500,00 | 8.790,00 | 0,00 | 0,00 | 0,00 | 0,00 | 0,00 | 57.283,58 |
| - Teatri, attività culturali e servizi diversi nel settore culturale | 0,00 | 4.000,00 | 14.700,00 | 0,00 | 7.000,00 | 0,00 | 0,00 | 0,00 | 0,00 | 0,00 | 0,00 | 25.700,00 |
| TOTALE: | 21.143,58 | 10.750,00 | 34.800,00 | 0,00 | 7.500,00 | 8.790,00 | 0,00 | 0,00 | 0,00 | 0,00 | 0,00 | 82.983,58 |
| FUNZ. NEL SETT. SPORTIVO E RICREATIVO | | | | | | | | | | | | |
| - Piscine comunali | 0,00 | 0,00 | 0,00 | 0,00 | 0,00 | 0,00 | 0,00 | 0,00 | 0,00 | 0,00 | 0,00 | 0,00 |
| - Stadio comunale, palazzo dello sport ed altri impianti | 0,00 | 0,00 | 24.500,00 | 0,00 | 0,00 | 4.800,00 | 0,00 | 0,00 | 0,00 | 0,00 | 0,00 | 29.300,00 |
| - Manifestaz. diverse nel settore sportivo e ricreativo | 0,00 | 2.500,00 | 18.700,00 | 0,00 | 6.050,00 | 0,00 | 3.200,00 | 0,00 | 0,00 | 0,00 | 0,00 | 30.450,00 |
| TOTALE: | 0,00 | 2.500,00 | 43.200,00 | 0,00 | 6.050,00 | 4.800,00 | 3.200,00 | 0,00 | 0,00 | 0,00 | 0,00 | 59.750,00 |
| FUNZ. NEL CAMPO TURISTICO | | | | | | | | | | | | |
| - Servizi turistici | 0,00 | 0,00 | 0,00 | 0,00 | 0,00 | 0,00 | 0,00 | 0,00 | 0,00 | 0,00 | 0,00 | 0,00 |
| - Manifestazioni turistiche | 0,00 | 0,00 | 0,00 | 0,00 | 0,00 | 0,00 | 0,00 | 0,00 | 0,00 | 0,00 | 0,00 | 0,00 |
| TOTALE: | 0,00 | 0,00 | 0,00 | 0,00 | 0,00 | 0,00 | 0,00 | 0,00 | 0,00 | 0,00 | 0,00 | 0,00 |
| FUNZIONI NEL CAMPO DELLA VIABILITA' E DEI TRASPORTI | | | | | | | | | | | | |
| - Viabilità, circolazione stradale e servizi connessi | 10.000,00 | 2.500,00 | 33.400,00 | 0,00 | 0,00 | 20,00 | 0,00 | 0,00 | 0,00 | 0,00 | 0,00 | 45.920,00 |
| - Illuminazione pubblica e servizi connessi | 0,00 | 0,00 | 177.000,00 | 0,00 | 0,00 | 0,00 | 0,00 | 0,00 | 0,00 | 0,00 | 0,00 | 177.000,00 |
| - Trasporti pubblici locali e servizi connessi | 0,00 | 0,00 | 0,00 | 0,00 | 1.500,00 | 0,00 | 0,00 | 0,00 | 0,00 | 0,00 | 0,00 | 1.500,00 |
| TOTALE: | 10.000,00 | 2.500,00 | 210.400,00 | 0,00 | 1.500,00 | 20,00 | 0,00 | 0,00 | 0,00 | 0,00 | 0,00 | 224.420,00 |
| FUNZ. RIGUARDANTI LA GEST. DEL TERRITORIO E AMBIENTE | | | | | | | | | | | | |
| - Urbanistica e gest. del territorio | 0,00 | 0,00 | 0,00 | 0,00 | 0,00 | 0,00 | 0,00 | 0,00 | 0,00 | 0,00 | 0,00 | 0,00 |
| - Edilizia residenziale pubblica loc. e piani di edilizia econom.-popol. | 0,00 | 0,00 | 0,00 | 0,00 | 0,00 | 0,00 | 0,00 | 0,00 | 0,00 | 0,00 | 0,00 | 0,00 |
| - Servizi di protezione civile | 0,00 | 3.960,54 | 800,00 | 0,00 | 0,00 | 0,00 | 0,00 | 0,00 | 0,00 | 0,00 | 0,00 | 4.760,54 |
| - Servizio idrico integrato | 0,00 | 0,00 | 0,00 | 0,00 | 0,00 | 4.630,00 | 0,00 | 0,00 | 0,00 | 0,00 | 0,00 | 4.630,00 |
| - Servizio smaltimento rifiuti | 0,00 | 0,00 | 758.100,00 | 0,00 | 0,00 | 0,00 | 56.605,00 | 0,00 | 0,00 | 0,00 | 0,00 | 814.705,00 |

| RIEPILOGO GENERALE DI CLASSIFICAZIONE DELLE SPESE - STANZIAMENTI DEFINITIVI PER SPESE CORRENTI | | | | | | | | | | | | |
|--|------------|---|------------------------|---------------------------|---------------|--|-----------------|-------------------------------------|------------------------|----------------------------|------------------|--------------|
| Comune di Candiolo | | | | | | | | | | | | |
| Conto del Bilancio 2015 | | | | | | | | | | | | |
| INTERVENTI CORRENTI | Personale | Acq. di beni di consumo e/o materie prime | Prestazioni di servizi | Utilizzo di beni di terzi | Trasferimenti | Interessi pass., oneri finanz. diversi | Imposte e tasse | Oneri straord. della gest. corrente | Ammortam. di esercizio | Fondo svalutazione crediti | Fondo di riserva | Totale |
| FUNZIONI E SERVIZI | | | | | | | | | | | | |
| - Parchi-servizi per tutela ambient. del verde serv. relat. territ.-amb. | 0,00 | 5.000,00 | 50.300,00 | 1.000,00 | 4.000,00 | 0,00 | 0,00 | 0,00 | 0,00 | 0,00 | 0,00 | 60.300,00 |
| TOTALE: | 0,00 | 8.960,54 | 809.200,00 | 1.000,00 | 4.000,00 | 4.630,00 | 56.605,00 | 0,00 | 0,00 | 0,00 | 0,00 | 884.395,54 |
| FUNZ. NEL SETTORE SOCIALE | | | | | | | | | | | | |
| - Asili nido, servizi per l'infanzia e per i minori | 0,00 | 0,00 | 67.100,00 | 0,00 | 0,00 | 0,00 | 0,00 | 0,00 | 0,00 | 0,00 | 0,00 | 67.100,00 |
| - Servizi di prevenzione e riabilitaz. | 0,00 | 0,00 | 0,00 | 0,00 | 0,00 | 0,00 | 0,00 | 0,00 | 0,00 | 0,00 | 0,00 | 0,00 |
| - Strutture residenziali e di ricovero per anziani | 0,00 | 0,00 | 0,00 | 0,00 | 0,00 | 0,00 | 0,00 | 0,00 | 0,00 | 0,00 | 0,00 | 0,00 |
| - Assistenza, beneficenza pubbl. e servizi diversi alla persona | 0,00 | 0,00 | 90.000,00 | 0,00 | 322.190,00 | 0,00 | 0,00 | 0,00 | 0,00 | 0,00 | 0,00 | 412.190,00 |
| - Servizio necroscopico, cimiteriale | 0,00 | 1.500,00 | 23.300,00 | 0,00 | 0,00 | 13.450,00 | 0,00 | 0,00 | 0,00 | 0,00 | 0,00 | 38.250,00 |
| TOTALE: | 0,00 | 1.500,00 | 180.400,00 | 0,00 | 322.190,00 | 13.450,00 | 0,00 | 0,00 | 0,00 | 0,00 | 0,00 | 517.540,00 |
| FUNZIONI NEL CAMPO DELLO SVILUPPO ECONOMICO | | | | | | | | | | | | |
| - Affissioni e pubblicità | 0,00 | 0,00 | 0,00 | 0,00 | 0,00 | 0,00 | 0,00 | 0,00 | 0,00 | 0,00 | 0,00 | 0,00 |
| - Fiere, mercati e servizi connessi | 0,00 | 0,00 | 0,00 | 0,00 | 0,00 | 0,00 | 0,00 | 0,00 | 0,00 | 0,00 | 0,00 | 0,00 |
| - Mattatoio e servizi connessi | 0,00 | 0,00 | 0,00 | 0,00 | 0,00 | 0,00 | 0,00 | 0,00 | 0,00 | 0,00 | 0,00 | 0,00 |
| - Servizi relativi all'industria | 0,00 | 0,00 | 0,00 | 0,00 | 0,00 | 0,00 | 0,00 | 0,00 | 0,00 | 0,00 | 0,00 | 0,00 |
| - Servizi relativi al commercio | 0,00 | 0,00 | 56.000,00 | 0,00 | 0,00 | 0,00 | 0,00 | 0,00 | 0,00 | 0,00 | 0,00 | 56.000,00 |
| - Servizi relativi all'artigianato | 0,00 | 0,00 | 0,00 | 0,00 | 0,00 | 0,00 | 0,00 | 0,00 | 0,00 | 0,00 | 0,00 | 0,00 |
| - Servizi relativi all'agricoltura | 0,00 | 0,00 | 0,00 | 0,00 | 0,00 | 0,00 | 0,00 | 0,00 | 0,00 | 0,00 | 0,00 | 0,00 |
| TOTALE: | 0,00 | 0,00 | 56.000,00 | 0,00 | 0,00 | 0,00 | 0,00 | 0,00 | 0,00 | 0,00 | 0,00 | 56.000,00 |
| FUNZIONI RELATIVE A SERVIZI PRODUTTIVI | | | | | | | | | | | | |
| - Distribuzione gas | 0,00 | 0,00 | 0,00 | 0,00 | 0,00 | 0,00 | 0,00 | 0,00 | 0,00 | 0,00 | 0,00 | 0,00 |
| - Centrale del latte | 0,00 | 0,00 | 0,00 | 0,00 | 0,00 | 0,00 | 0,00 | 0,00 | 0,00 | 0,00 | 0,00 | 0,00 |
| - Distribuzione energia elettrica | 0,00 | 0,00 | 0,00 | 0,00 | 0,00 | 0,00 | 0,00 | 0,00 | 0,00 | 0,00 | 0,00 | 0,00 |
| - Teleriscaldamento | 0,00 | 0,00 | 0,00 | 0,00 | 0,00 | 0,00 | 0,00 | 0,00 | 0,00 | 0,00 | 0,00 | 0,00 |
| - Farmacie | 0,00 | 0,00 | 0,00 | 0,00 | 0,00 | 0,00 | 0,00 | 0,00 | 0,00 | 0,00 | 0,00 | 0,00 |
| - Altri servizi produttivi | 0,00 | 0,00 | 0,00 | 0,00 | 0,00 | 0,00 | 0,00 | 0,00 | 0,00 | 0,00 | 0,00 | 0,00 |
| TOTALE: | 0,00 | 0,00 | 0,00 | 0,00 | 0,00 | 0,00 | 0,00 | 0,00 | 0,00 | 0,00 | 0,00 | 0,00 |
| TOTALE GENERALE: | 879.856,65 | 78.610,54 | 1.780.756,87 | 1.000,00 | 426.190,00 | 44.380,00 | 146.907,73 | 380.500,00 | 0,00 | 171.880,00 | 19.800,00 | 3.829.980,79 |

Comune di Candiolo

Conto del Bilancio

2015

RIPILOGO GENERALE DI CLASSIFICAZIONE DELLE SPESE - STANZIAMENTI DEFINITIVI PER SPESE IN CONTO CAPITALE

| INTERVENTI PER INVESTIMENTI | Acquisti di beni immobili | Espropri e servizi onerosi | Acquisizioni di beni specifici x realizzazioni in economia | Utilizzo di beni di terzi x realizzazioni in economia | Acquisto di beni mobili, macch. e attrez. tecniche-scientifiche | Incarichi professionisti esterni | Trasferimenti di capitale | Partecipazioni azionarie | Conferimenti di capitale | Concessione di crediti e anticipazioni | Totale |
|--|---------------------------|----------------------------|--|---|---|----------------------------------|---------------------------|--------------------------|--------------------------|--|---------------------|
| FUNZIONI E SERVIZI | | | | | | | | | | | |
| FUNZIONI GENERALI DI AMMINISTRAZIONE DI GESTIONE E DI CONTROLLO | | | | | | | | | | | |
| - Organi istituzionali, partecipazione e decentramento | 0,00 | 0,00 | 0,00 | 0,00 | 0,00 | 0,00 | 0,00 | 0,00 | 0,00 | 0,00 | 0,00 |
| - Segreteria generale, personale e organizzazione | 0,00 | 0,00 | 0,00 | 0,00 | 0,00 | 0,00 | 0,00 | 0,00 | 0,00 | 0,00 | 0,00 |
| - Gestione Economica, Finanziaria, Programmazione Provveditorato e Controllo di Gestione | 0,00 | 0,00 | 0,00 | 0,00 | 0,00 | 0,00 | 0,00 | 0,00 | 0,00 | 0,00 | 0,00 |
| - Gestione delle Entrate tributarie e servizi fiscali | 0,00 | 0,00 | 0,00 | 0,00 | 0,00 | 0,00 | 0,00 | 0,00 | 0,00 | 0,00 | 0,00 |
| - Gestione dei beni demaniali e patrimoniali | 23.000,00 | 0,00 | 0,00 | 0,00 | 25.660,00 | 0,00 | 1.000,00 | 0,00 | 0,00 | 0,00 | 49.660,00 |
| - Ufficio Tecnico | 0,00 | 0,00 | 0,00 | 0,00 | 1.000,00 | 0,00 | 0,00 | 0,00 | 0,00 | 0,00 | 1.000,00 |
| - Anagrafe, Stato Civile, Elettorale, Leva e Servizio Statistico | 0,00 | 0,00 | 0,00 | 0,00 | 0,00 | 0,00 | 0,00 | 0,00 | 0,00 | 0,00 | 0,00 |
| - Altri servizi generali | 0,00 | 0,00 | 0,00 | 0,00 | 0,00 | 0,00 | 0,00 | 0,00 | 0,00 | 0,00 | 0,00 |
| TOTALE: | 23.000,00 | 0,00 | 0,00 | 0,00 | 26.660,00 | 0,00 | 1.000,00 | 0,00 | 0,00 | 0,00 | 50.660,00 |
| FUNZIONI RELATIVE ALLA GIUSTIZIA | | | | | | | | | | | |
| - Uffici Giudiziari | 0,00 | 0,00 | 0,00 | 0,00 | 0,00 | 0,00 | 0,00 | 0,00 | 0,00 | 0,00 | 0,00 |
| - Casa Circondariale e altri servizi | 0,00 | 0,00 | 0,00 | 0,00 | 0,00 | 0,00 | 0,00 | 0,00 | 0,00 | 0,00 | 0,00 |
| TOTALE: | 0,00 | 0,00 | 0,00 | 0,00 | 0,00 | 0,00 | 0,00 | 0,00 | 0,00 | 0,00 | 0,00 |
| FUNZIONI DI POLIZIA LOCALE | | | | | | | | | | | |
| - Polizia Municipale | 0,00 | 0,00 | 0,00 | 0,00 | 6.840,00 | 0,00 | 0,00 | 0,00 | 0,00 | 0,00 | 6.840,00 |
| - Polizia Commerciale | 0,00 | 0,00 | 0,00 | 0,00 | 0,00 | 0,00 | 0,00 | 0,00 | 0,00 | 0,00 | 0,00 |
| - Polizia Amministrativa | 0,00 | 0,00 | 0,00 | 0,00 | 0,00 | 0,00 | 0,00 | 0,00 | 0,00 | 0,00 | 0,00 |
| TOTALE: | 0,00 | 0,00 | 0,00 | 0,00 | 6.840,00 | 0,00 | 0,00 | 0,00 | 0,00 | 0,00 | 6.840,00 |
| FUNZIONI DI ISTRUZIONE PUBBLICA | | | | | | | | | | | |
| - Scuola Materna | 785.000,00 | 0,00 | 0,00 | 0,00 | 0,00 | 0,00 | 0,00 | 0,00 | 0,00 | 0,00 | 785.000,00 |
| - Istruzione Elementare | 61.000,00 | 0,00 | 0,00 | 0,00 | 0,00 | 0,00 | 0,00 | 0,00 | 0,00 | 0,00 | 61.000,00 |
| - Istruzione Media | 362.723,84 | 0,00 | 0,00 | 0,00 | 2.000,00 | 0,00 | 0,00 | 0,00 | 0,00 | 0,00 | 364.723,84 |
| - Istruzione secondaria, superiore | 0,00 | 0,00 | 0,00 | 0,00 | 0,00 | 0,00 | 0,00 | 0,00 | 0,00 | 0,00 | 0,00 |
| - Assistenza scolastica, trasporto, refezione e altri servizi | 0,00 | 0,00 | 0,00 | 0,00 | 0,00 | 0,00 | 0,00 | 0,00 | 0,00 | 0,00 | 0,00 |
| TOTALE: | 1.208.723,84 | 0,00 | 0,00 | 0,00 | 2.000,00 | 0,00 | 0,00 | 0,00 | 0,00 | 0,00 | 1.210.723,84 |

Comune di Candiolo

Conto del Bilancio

2015

RIPARTIZIONE GENERALE DI CLASSIFICAZIONE DELLE SPESE - STANZIAMENTI DEFINITIVI PER SPESE IN CONTO CAPITALE

| INTERVENTI PER INVESTIMENTI ===== | Acquisti di beni immobili | Espropri e servizi onerosi | Acquisizioni di beni specifici x realizzazioni in economia | Utilizzo di beni di terzi x realizzazioni in economia | Acquisto di beni mobili, macch. e attrezzi tecniche-scientifiche | Incarichi professionisti esterni | Trasferimenti di capitale | Partecipazioni azionarie | Conferimenti di capitale | Concessione di crediti e anticipazioni | Totale |
|--|---------------------------|----------------------------|--|---|--|----------------------------------|---------------------------|--------------------------|--------------------------|--|---------------------|
| - Parchi - Servizi per tutela ambientale del verde, servizi relativi territorio - ambiente | 14.700,00 | 0,00 | 0,00 | 0,00 | 10.000,00 | 0,00 | 0,00 | 0,00 | 0,00 | 0,00 | 24.700,00 |
| TOTALE: | 145.900,00 | 0,00 | 0,00 | 0,00 | 35.000,00 | 10.000,00 | 0,00 | 0,00 | 0,00 | 0,00 | 188.900,00 |
| FUNZIONI NEL SETTORE SOCIALE | | | | | | | | | | | |
| - Asili nido, servizi per l'infanzia e per i minori | 0,00 | 0,00 | 0,00 | 0,00 | 0,00 | 0,00 | 0,00 | 0,00 | 0,00 | 0,00 | 0,00 |
| - Servizi di prevenzione e riabilitazione | 0,00 | 0,00 | 0,00 | 0,00 | 0,00 | 0,00 | 0,00 | 0,00 | 0,00 | 0,00 | 0,00 |
| - Strutture residenziali e di ricovero per anziani | 0,00 | 0,00 | 0,00 | 0,00 | 0,00 | 0,00 | 0,00 | 0,00 | 0,00 | 0,00 | 0,00 |
| - Assistenza, beneficenza pubblica e servizi diversi alla persona | 0,00 | 0,00 | 0,00 | 0,00 | 0,00 | 0,00 | 0,00 | 0,00 | 0,00 | 0,00 | 0,00 |
| - Servizio necroscopico e cimiteriale | 10.000,00 | 0,00 | 0,00 | 0,00 | 5.500,00 | 0,00 | 0,00 | 0,00 | 0,00 | 0,00 | 15.500,00 |
| TOTALE: | 10.000,00 | 0,00 | 0,00 | 0,00 | 5.500,00 | 0,00 | 0,00 | 0,00 | 0,00 | 0,00 | 15.500,00 |
| FUNZIONI NEL CAMPO DELLO SVILUPPO ECONOMICO | | | | | | | | | | | |
| - Affissioni e pubblicità | 0,00 | 0,00 | 0,00 | 0,00 | 0,00 | 0,00 | 0,00 | 0,00 | 0,00 | 0,00 | 0,00 |
| - Fiera, mercati e servizi connessi | 0,00 | 0,00 | 0,00 | 0,00 | 0,00 | 0,00 | 0,00 | 0,00 | 0,00 | 0,00 | 0,00 |
| - Mattatoio e servizi connessi | 0,00 | 0,00 | 0,00 | 0,00 | 0,00 | 0,00 | 0,00 | 0,00 | 0,00 | 0,00 | 0,00 |
| - Servizi relativi all'industria | 0,00 | 0,00 | 0,00 | 0,00 | 0,00 | 0,00 | 0,00 | 0,00 | 0,00 | 0,00 | 0,00 |
| - Servizi relativi al commercio | 0,00 | 0,00 | 0,00 | 0,00 | 0,00 | 0,00 | 0,00 | 0,00 | 0,00 | 0,00 | 0,00 |
| - Servizi relativi all'artigianato | 0,00 | 0,00 | 0,00 | 0,00 | 0,00 | 0,00 | 0,00 | 0,00 | 0,00 | 0,00 | 0,00 |
| - Servizi relativi all'agricoltura | 0,00 | 0,00 | 0,00 | 0,00 | 0,00 | 0,00 | 0,00 | 0,00 | 0,00 | 0,00 | 0,00 |
| TOTALE: | 0,00 | 0,00 | 0,00 | 0,00 | 0,00 | 0,00 | 0,00 | 0,00 | 0,00 | 0,00 | 0,00 |
| FUNZIONI RELATIVE A SERVIZI PRODUTTIVI | | | | | | | | | | | |
| - Distribuzione gas | 0,00 | 0,00 | 0,00 | 0,00 | 0,00 | 0,00 | 0,00 | 0,00 | 0,00 | 0,00 | 0,00 |
| - Centrale del latte | 0,00 | 0,00 | 0,00 | 0,00 | 0,00 | 0,00 | 0,00 | 0,00 | 0,00 | 0,00 | 0,00 |
| - Distribuzione energia elettrica | 0,00 | 0,00 | 0,00 | 0,00 | 0,00 | 0,00 | 0,00 | 0,00 | 0,00 | 0,00 | 0,00 |
| - Teleriscaldamento | 0,00 | 0,00 | 0,00 | 0,00 | 0,00 | 0,00 | 0,00 | 0,00 | 0,00 | 0,00 | 0,00 |
| - Farmacie | 0,00 | 0,00 | 0,00 | 0,00 | 0,00 | 0,00 | 0,00 | 0,00 | 0,00 | 0,00 | 0,00 |
| - Altri servizi produttivi | 0,00 | 0,00 | 0,00 | 0,00 | 0,00 | 0,00 | 0,00 | 0,00 | 0,00 | 0,00 | 0,00 |
| TOTALE: | 0,00 | 0,00 | 0,00 | 0,00 | 0,00 | 0,00 | 0,00 | 0,00 | 0,00 | 0,00 | 0,00 |
| TOTALE GENERALE: | 2.352.184,05 | 0,00 | 0,00 | 0,00 | 94.000,00 | 10.000,00 | 27.500,00 | 0,00 | 0,00 | 0,00 | 2.483.684,05 |

Comune di Candolo

Conto del Bilancio

2015

RIPIELOGO GENERALE DI CLASSIFICAZIONE DELLE SPESE - STANZIAMENTI DEFINITIVI PER SPESE PER RIMBORSO DI PRESTITI

| INTERVENTI PER RIMBORSO PRESTITI ===== | Rimborso x anticipazioni di cassa | Rimborso di finanziamenti a breve termine | Rimborso di quota capitale di mutui e prestiti | Rimborso di prestiti obbligazionari | Rimborso di quota capitale di debiti pluriennali | Totale |
|---|-----------------------------------|---|--|-------------------------------------|--|-----------|
| FUNZIONI E SERVIZI | | | | | | |
| FUNZIONI GENERALI DI AMMINISTRAZIONE, DI GESTIONE E DI CONTROLLO | | | | | | |
| - Gestione Economica, Finanziaria, Programmazione e Controllo di Gestione | 0,00 | 0,00 | 58.210,00 | 0,00 | 0,00 | 58.210,00 |
| TOTALE: | 0,00 | 0,00 | 58.210,00 | 0,00 | 0,00 | 58.210,00 |
| TOTALE GENERALE: | 0,00 | 0,00 | 58.210,00 | 0,00 | 0,00 | 58.210,00 |

Comune di Candolo

Conto del Bilancio

2015

RUPUGO GENERALE DI CLASSIFICAZIONE DELLE SPESE - IMPEGNI PER SPESE CORRENTI

| INTERVENTI CORRENTI ===== | Personale | Acq. di beni di consumo e/o materie prime | Prestazioni di servizi | Utilizzo di beni di terzi | Trasferimenti | Interessi pass., oneri finanz. diversi | Imposte e tasse | Oneri straord. della gest. corrente | Ammortam. di esercizio | Fondo svalutazione crediti | Fondo di riserva | Totale |
|--|-----------|---|------------------------|---------------------------|---------------|--|-----------------|-------------------------------------|------------------------|----------------------------|------------------|------------|
| FUNZIONI E SERVIZI | | | | | | | | | | | | |
| FUNZ. REL. ALLA CULTURA ED AI BENI CULTURALI | | | | | | | | | | | | |
| - Biblioteche, musei e pinacoteche | 13.032,91 | 5.990,14 | 19.207,32 | 0,00 | 500,00 | 8.783,66 | 0,00 | 0,00 | 0,00 | 0,00 | 0,00 | 47.514,03 |
| - Teatri, attività culturali e servizi diversi nel settore culturale | 0,00 | 3.523,58 | 14.315,00 | 0,00 | 7.000,00 | 0,00 | 0,00 | 0,00 | 0,00 | 0,00 | 0,00 | 24.838,58 |
| TOTALE: | 13.032,91 | 9.513,70 | 33.522,32 | 0,00 | 7.500,00 | 8.783,66 | 0,00 | 0,00 | 0,00 | 0,00 | 0,00 | 72.352,59 |
| FUNZ. NEL SETT. SPORTIVO E RICREATIVO | | | | | | | | | | | | |
| - Piscine comunali | 0,00 | 0,00 | 0,00 | 0,00 | 0,00 | 0,00 | 0,00 | 0,00 | 0,00 | 0,00 | 0,00 | 0,00 |
| - Stadio comunale, palazzo dello sport ed altri impianti | 0,00 | 0,00 | 24.500,00 | 0,00 | 0,00 | 4.796,23 | 0,00 | 0,00 | 0,00 | 0,00 | 0,00 | 29.296,23 |
| - Manifestaz. diverse nel settore sportivo e ricreativo | 0,00 | 1.749,21 | 15.390,12 | 0,00 | 6.007,32 | 0,00 | 2.817,00 | 0,00 | 0,00 | 0,00 | 0,00 | 25.963,65 |
| TOTALE: | 0,00 | 1.749,21 | 39.890,12 | 0,00 | 6.007,32 | 4.796,23 | 2.817,00 | 0,00 | 0,00 | 0,00 | 0,00 | 55.259,88 |
| FUNZ. NEL CAMPO TURISTICO | | | | | | | | | | | | |
| - Servizi turistici | 0,00 | 0,00 | 0,00 | 0,00 | 0,00 | 0,00 | 0,00 | 0,00 | 0,00 | 0,00 | 0,00 | 0,00 |
| - Manifestazioni turistiche | 0,00 | 0,00 | 0,00 | 0,00 | 0,00 | 0,00 | 0,00 | 0,00 | 0,00 | 0,00 | 0,00 | 0,00 |
| TOTALE: | 0,00 | 0,00 | 0,00 | 0,00 | 0,00 | 0,00 | 0,00 | 0,00 | 0,00 | 0,00 | 0,00 | 0,00 |
| FUNZIONI NEL CAMPO DELLA VIABILITA' E DEI TRASPORTI | | | | | | | | | | | | |
| - Viabilità, circolazione stradale e servizi connessi | 9.494,49 | 1.269,22 | 29.900,00 | 0,00 | 0,00 | 13,85 | 0,00 | 0,00 | 0,00 | 0,00 | 0,00 | 40.677,56 |
| - Illuminazione pubblica e servizi connessi | 0,00 | 0,00 | 177.000,00 | 0,00 | 0,00 | 0,00 | 0,00 | 0,00 | 0,00 | 0,00 | 0,00 | 177.000,00 |
| - Trasporti pubblici locali e servizi connessi | 0,00 | 0,00 | 0,00 | 0,00 | 1.433,00 | 0,00 | 0,00 | 0,00 | 0,00 | 0,00 | 0,00 | 1.433,00 |
| TOTALE: | 9.494,49 | 1.269,22 | 206.900,00 | 0,00 | 1.433,00 | 13,85 | 0,00 | 0,00 | 0,00 | 0,00 | 0,00 | 219.110,56 |
| FUNZ. RIGUARDANTI LA GEST. DEL TERRITORIO E AMBIENTE | | | | | | | | | | | | |
| - Urbanistica e gest. del territorio | 0,00 | 0,00 | 0,00 | 0,00 | 0,00 | 0,00 | 0,00 | 0,00 | 0,00 | 0,00 | 0,00 | 0,00 |
| - Edilizia residenziale pubblica loc. e piani di edilizia econom.-popol. | 0,00 | 0,00 | 0,00 | 0,00 | 0,00 | 0,00 | 0,00 | 0,00 | 0,00 | 0,00 | 0,00 | 0,00 |
| - Servizi di protezione civile | 0,00 | 3.827,14 | 777,20 | 0,00 | 0,00 | 0,00 | 0,00 | 0,00 | 0,00 | 0,00 | 0,00 | 4.604,34 |
| - Servizio idrico integrato | 0,00 | 0,00 | 0,00 | 0,00 | 0,00 | 4.620,51 | 0,00 | 0,00 | 0,00 | 0,00 | 0,00 | 4.620,51 |
| - Servizio smaltimento rifiuti | 0,00 | 0,00 | 757.749,95 | 0,00 | 0,00 | 0,00 | 56.599,61 | 0,00 | 0,00 | 0,00 | 0,00 | 814.349,56 |

| RIPILOGO GENERALE DI CLASSIFICAZIONE DELLE SPESE - IMPEGNI PER SEI SEI CORRENTI | | | | | | | | | | | | |
|---|------------|---|------------------------|---------------------------|---------------|--|-----------------|---|------------------------|----------------------------|------------------|--------------|
| 2015 | | | | | | | | | | | | |
| Comune di Candiolo | | | | | | | | | | | | |
| Ripilogo Generale di Classificazione delle Spese - Impegni per SeI SeI Correnti | | | | | | | | | | | | |
| | Personale | Acq. di beni di consumo e/o materie prime | Prestazioni di servizi | Utilizzo di beni di terzi | Trasferimenti | Interessi passivi, oneri finanziari, diversi | Imposte e tasse | Oneri straordinari della gest. corrente | Ammortam. di esercizio | Fondo svalutazione crediti | Fondo di riserva | Totale |
| INTERVENTI CORRENTI | | | | | | | | | | | | |
| ===== | | | | | | | | | | | | |
| FUNZIONI E SERVIZI | | | | | | | | | | | | |
| - Parchi-servizi per tutela ambient. del verde serv. relat. territ.-amb. | 0,00 | 4.888,36 | 49.373,23 | 596,71 | 4.000,00 | 0,00 | 0,00 | 0,00 | 0,00 | 0,00 | 0,00 | 58.838,30 |
| TOTALE: | 0,00 | 8.695,50 | 807.900,38 | 596,71 | 4.000,00 | 4.620,51 | 56.599,81 | 0,00 | 0,00 | 0,00 | 0,00 | 882.412,71 |
| FUNZ. NEL SETTORE SOCIALE | | | | | | | | | | | | |
| - Asili nido, servizi per l'infanzia e per i minori | 0,00 | 0,00 | 56.785,00 | 0,00 | 0,00 | 0,00 | 0,00 | 0,00 | 0,00 | 0,00 | 0,00 | 56.785,00 |
| - Servizi di prevenzione e riabilitaz. | 0,00 | 0,00 | 0,00 | 0,00 | 0,00 | 0,00 | 0,00 | 0,00 | 0,00 | 0,00 | 0,00 | 0,00 |
| - Strutture residenziali e di ricovero per anziani | 0,00 | 0,00 | 0,00 | 0,00 | 0,00 | 0,00 | 0,00 | 0,00 | 0,00 | 0,00 | 0,00 | 0,00 |
| - Assistenza, beneficenza pubbl. e servizi diversi alla persona | 0,00 | 0,00 | 86.682,44 | 0,00 | 309.933,65 | 0,00 | 0,00 | 0,00 | 0,00 | 0,00 | 0,00 | 396.616,09 |
| - Servizio necroscopico, cimiteriale | 0,00 | 1.209,00 | 20.444,14 | 0,00 | 0,00 | 13.449,88 | 0,00 | 0,00 | 0,00 | 0,00 | 0,00 | 35.103,02 |
| TOTALE: | 0,00 | 1.209,00 | 163.911,58 | 0,00 | 309.933,65 | 13.449,88 | 0,00 | 0,00 | 0,00 | 0,00 | 0,00 | 488.504,11 |
| FUNZIONI NEL CAMPO DELLO SVILUPPO ECONOMICO | | | | | | | | | | | | |
| - Affissioni e pubblicità | 0,00 | 0,00 | 0,00 | 0,00 | 0,00 | 0,00 | 0,00 | 0,00 | 0,00 | 0,00 | 0,00 | 0,00 |
| - Fiere, mercati e servizi connessi | 0,00 | 0,00 | 0,00 | 0,00 | 0,00 | 0,00 | 0,00 | 0,00 | 0,00 | 0,00 | 0,00 | 0,00 |
| - Mattatoio e servizi connessi | 0,00 | 0,00 | 0,00 | 0,00 | 0,00 | 0,00 | 0,00 | 0,00 | 0,00 | 0,00 | 0,00 | 0,00 |
| - Servizi relativi all'industria | 0,00 | 0,00 | 0,00 | 0,00 | 0,00 | 0,00 | 0,00 | 0,00 | 0,00 | 0,00 | 0,00 | 0,00 |
| - Servizi relativi al commercio | 0,00 | 0,00 | 0,00 | 0,00 | 0,00 | 0,00 | 0,00 | 0,00 | 0,00 | 0,00 | 0,00 | 0,00 |
| - Servizi relativi all'artigianato | 0,00 | 0,00 | 0,00 | 0,00 | 0,00 | 0,00 | 0,00 | 0,00 | 0,00 | 0,00 | 0,00 | 0,00 |
| - Servizi relativi all'agricoltura | 0,00 | 0,00 | 0,00 | 0,00 | 0,00 | 0,00 | 0,00 | 0,00 | 0,00 | 0,00 | 0,00 | 0,00 |
| TOTALE: | 0,00 | 0,00 | 0,00 | 0,00 | 0,00 | 0,00 | 0,00 | 0,00 | 0,00 | 0,00 | 0,00 | 0,00 |
| FUNZIONI RELATIVE A SERVIZI PRODUTTIVI | | | | | | | | | | | | |
| - Distribuzione gas | 0,00 | 0,00 | 0,00 | 0,00 | 0,00 | 0,00 | 0,00 | 0,00 | 0,00 | 0,00 | 0,00 | 0,00 |
| - Centrale del latte | 0,00 | 0,00 | 0,00 | 0,00 | 0,00 | 0,00 | 0,00 | 0,00 | 0,00 | 0,00 | 0,00 | 0,00 |
| - Distribuzione energia elettrica | 0,00 | 0,00 | 0,00 | 0,00 | 0,00 | 0,00 | 0,00 | 0,00 | 0,00 | 0,00 | 0,00 | 0,00 |
| - Teleriscaldamento | 0,00 | 0,00 | 0,00 | 0,00 | 0,00 | 0,00 | 0,00 | 0,00 | 0,00 | 0,00 | 0,00 | 0,00 |
| - Farmacie | 0,00 | 0,00 | 0,00 | 0,00 | 0,00 | 0,00 | 0,00 | 0,00 | 0,00 | 0,00 | 0,00 | 0,00 |
| - Altri servizi produttivi | 0,00 | 0,00 | 0,00 | 0,00 | 0,00 | 0,00 | 0,00 | 0,00 | 0,00 | 0,00 | 0,00 | 0,00 |
| TOTALE: | 0,00 | 0,00 | 0,00 | 0,00 | 0,00 | 0,00 | 0,00 | 0,00 | 0,00 | 0,00 | 0,00 | 0,00 |
| TOTALE GENERALE: | 817.600,13 | 70.092,40 | 1.667.742,05 | 596,71 | 413.385,85 | 44.322,71 | 119.390,12 | 100.293,82 | 0,00 | 0,00 | 0,00 | 3.233.413,89 |

Comune di Candiolo

Conto del Bilancio 2015

RIEPILOGO GENERALE DI CLASSIFICAZIONE DELLE SPESE: IMPIEGNI PER SPESE IN CONTO CAPITALE

| INTERVENTI PER INVESTIMENTI: ===== | Acquisti di beni immobili | Espropri e servizi onerosi | Acquisizioni di beni specifici x realizzazioni in economia | Utilizzo di beni di terzi x realizzazioni in economia | Acquisto di beni mobili, macch. e attrezz. tecniche scientifiche | Incarichi professionisti esterni | Trasferimenti di capitale | Partecipazioni azionarie | Conferimenti di capitale | Concessione di crediti e anticipazioni | Totale |
|--|---------------------------|----------------------------|--|---|--|----------------------------------|---------------------------|--------------------------|--------------------------|--|------------|
| FUNZIONI E SERVIZI | | | | | | | | | | | |
| - Parchi - Servizi per tutela ambientale del verde, servizi relativi territorio - ambiente | 5.248,00 | 0,00 | 0,00 | 0,00 | 8.214,04 | 0,00 | 0,00 | 0,00 | 0,00 | 0,00 | 13.480,04 |
| TOTALE: | 126.446,00 | 0,00 | 0,00 | 0,00 | 31.070,04 | 0,00 | 0,00 | 0,00 | 0,00 | 0,00 | 157.516,04 |
| FUNZIONI NEL SETTORE SOCIALE | | | | | | | | | | | |
| - Asili nido, servizi per l'infanzia e per i minori | 0,00 | 0,00 | 0,00 | 0,00 | 0,00 | 0,00 | 0,00 | 0,00 | 0,00 | 0,00 | 0,00 |
| - Servizi di prevenzione e riabilitazione | 0,00 | 0,00 | 0,00 | 0,00 | 0,00 | 0,00 | 0,00 | 0,00 | 0,00 | 0,00 | 0,00 |
| - Strutture residenziali e di ricovero per anziani | 0,00 | 0,00 | 0,00 | 0,00 | 0,00 | 0,00 | 0,00 | 0,00 | 0,00 | 0,00 | 0,00 |
| - Assistenza, beneficenza pubblica e servizi diversi alla persona | 0,00 | 0,00 | 0,00 | 0,00 | 0,00 | 0,00 | 0,00 | 0,00 | 0,00 | 0,00 | 0,00 |
| - Servizio necroscopico e cimiteriale | 1.317,60 | 0,00 | 0,00 | 0,00 | 1.790,11 | 0,00 | 0,00 | 0,00 | 0,00 | 0,00 | 3.107,71 |
| TOTALE: | 1.317,60 | 0,00 | 0,00 | 0,00 | 1.790,11 | 0,00 | 0,00 | 0,00 | 0,00 | 0,00 | 3.107,71 |
| FUNZIONI NEL CAMPO DELLO SVILUPPO ECONOMICO | | | | | | | | | | | |
| - Affissioni e pubblicità | 0,00 | 0,00 | 0,00 | 0,00 | 0,00 | 0,00 | 0,00 | 0,00 | 0,00 | 0,00 | 0,00 |
| - Fiere, mercati e servizi connessi | 0,00 | 0,00 | 0,00 | 0,00 | 0,00 | 0,00 | 0,00 | 0,00 | 0,00 | 0,00 | 0,00 |
| - Mattatoio e servizi connessi | 0,00 | 0,00 | 0,00 | 0,00 | 0,00 | 0,00 | 0,00 | 0,00 | 0,00 | 0,00 | 0,00 |
| - Servizi relativi all'industria | 0,00 | 0,00 | 0,00 | 0,00 | 0,00 | 0,00 | 0,00 | 0,00 | 0,00 | 0,00 | 0,00 |
| - Servizi relativi al commercio | 0,00 | 0,00 | 0,00 | 0,00 | 0,00 | 0,00 | 0,00 | 0,00 | 0,00 | 0,00 | 0,00 |
| - Servizi relativi all'artigianato | 0,00 | 0,00 | 0,00 | 0,00 | 0,00 | 0,00 | 0,00 | 0,00 | 0,00 | 0,00 | 0,00 |
| - Servizi relativi all'agricoltura | 0,00 | 0,00 | 0,00 | 0,00 | 0,00 | 0,00 | 0,00 | 0,00 | 0,00 | 0,00 | 0,00 |
| TOTALE: | 0,00 | 0,00 | 0,00 | 0,00 | 0,00 | 0,00 | 0,00 | 0,00 | 0,00 | 0,00 | 0,00 |
| FUNZIONI RELATIVE A SERVIZI PRODUTTIVI | | | | | | | | | | | |
| - Distribuzione gas | 0,00 | 0,00 | 0,00 | 0,00 | 0,00 | 0,00 | 0,00 | 0,00 | 0,00 | 0,00 | 0,00 |
| - Centrale del latte | 0,00 | 0,00 | 0,00 | 0,00 | 0,00 | 0,00 | 0,00 | 0,00 | 0,00 | 0,00 | 0,00 |
| - Distribuzione energia elettrica | 0,00 | 0,00 | 0,00 | 0,00 | 0,00 | 0,00 | 0,00 | 0,00 | 0,00 | 0,00 | 0,00 |
| - Teleriscaldamento | 0,00 | 0,00 | 0,00 | 0,00 | 0,00 | 0,00 | 0,00 | 0,00 | 0,00 | 0,00 | 0,00 |
| - Farmacie | 0,00 | 0,00 | 0,00 | 0,00 | 0,00 | 0,00 | 0,00 | 0,00 | 0,00 | 0,00 | 0,00 |
| - Altri servizi produttivi | 0,00 | 0,00 | 0,00 | 0,00 | 0,00 | 0,00 | 0,00 | 0,00 | 0,00 | 0,00 | 0,00 |
| TOTALE: | 0,00 | 0,00 | 0,00 | 0,00 | 0,00 | 0,00 | 0,00 | 0,00 | 0,00 | 0,00 | 0,00 |
| TOTALE GENERALE: | 777.915,15 | 0,00 | 0,00 | 0,00 | 84.965,54 | 0,00 | 17.445,13 | 0,00 | 0,00 | 0,00 | 880.325,82 |

Comune di Candiolò

Conto del Bilancio

2015

**RIPILOGO GENERALE DI CLASSIFICAZIONE DELLE SPESE - IMPIGNTI PER
SPESE PER RIMBORSO PRESTITI**

| INTERVENTI PER RIMBORSO PRESTITI ===== | Rimborso x anticipazioni di cassa | Rimborso di finanziamenti a breve termine | Rimborso di quota capitale di mutui e prestiti | Rimborso di prestiti obbligazionari | Rimborso di quota capitale di debiti pluriennali | Totale |
|--|---|---|--|---|--|-----------|
| FUNZIONI E SERVIZI | | | | | | |
| FUNZIONI GENERALI DI AMMINISTRAZIONE, DI GESTIONE E DI CONTROLLO | | | | | | |
| - Gestione Economica, Finanziaria, Programmazione e Controllo di Gestione | 0,00 | 0,00 | 58.207,47 | 0,00 | 0,00 | 58.207,47 |
| TOTALE: | 0,00 | 0,00 | 58.207,47 | 0,00 | 0,00 | 58.207,47 |
| TOTALE GENERALE: | 0,00 | 0,00 | 58.207,47 | 0,00 | 0,00 | 58.207,47 |

Comune di Candiolo

Conto del Bilancio

2015

RIPIELOGO GENERALE DI CLASSIFICAZIONE DELLE SPESE - PAGAMENTI IN CONTO CORRENTE PER SPESE CORRENTI

| INTERVENTI CORRENTI ===== | Personale | Acq. di beni di consumo e/o materie prime | Prestazioni di servizi | Utilizzo di beni di terzi | Trasferimenti | Interessi pass., oneri finanzia. diversi | Imposte e tasse | Oneri straord. della gest. corrente | Ammortam. di esercizio | Fondo svalutazione crediti | Fondo di riserva | Totale |
|--|------------------|---|------------------------|---------------------------|-----------------|--|-----------------|-------------------------------------|------------------------|----------------------------|------------------|-------------------|
| FUNZ. NEL SETT. SPORTIVO E RICREATIVO | | | | | | | | | | | | |
| FUNZ. REL. ALLA CULTURA ED AI BENI CULTURALI | | | | | | | | | | | | |
| - Biblioteche, musei e pinacoteche | 13.032,91 | 3.925,62 | 6.936,91 | 0,00 | 500,00 | 8.783,66 | 0,00 | 0,00 | 0,00 | 0,00 | 0,00 | 33.179,10 |
| - Teatri, attività culturali e servizi diversi nel settore culturale | 0,00 | 3.523,56 | 9.022,78 | 0,00 | 3.500,00 | 0,00 | 0,00 | 0,00 | 0,00 | 0,00 | 0,00 | 16.046,34 |
| TOTALE: | 13.032,91 | 7.449,18 | 15.959,69 | 0,00 | 4.000,00 | 8.783,66 | 0,00 | 0,00 | 0,00 | 0,00 | 0,00 | 49.225,44 |
| FUNZ. NEL SETT. SPORTIVO E RICREATIVO | | | | | | | | | | | | |
| - Piscine comunali | 0,00 | 0,00 | 0,00 | 0,00 | 0,00 | 0,00 | 0,00 | 0,00 | 0,00 | 0,00 | 0,00 | 0,00 |
| - Stadio comunale, palazzo dello sport ed altri impianti | 0,00 | 0,00 | 15.456,48 | 0,00 | 0,00 | 4.796,23 | 0,00 | 0,00 | 0,00 | 0,00 | 0,00 | 20.252,71 |
| - Manifestaz. diverse nel settore sportivo e ricreativo | 0,00 | 1.027,41 | 4.265,62 | 0,00 | 5.257,32 | 0,00 | 1.609,52 | 0,00 | 0,00 | 0,00 | 0,00 | 12.159,87 |
| TOTALE: | 0,00 | 1.027,41 | 19.722,10 | 0,00 | 5.257,32 | 4.796,23 | 1.609,52 | 0,00 | 0,00 | 0,00 | 0,00 | 32.412,58 |
| FUNZ. NEL CAMPO TURISTICO | | | | | | | | | | | | |
| - Servizi turistici | 0,00 | 0,00 | 0,00 | 0,00 | 0,00 | 0,00 | 0,00 | 0,00 | 0,00 | 0,00 | 0,00 | 0,00 |
| - Manifestazioni turistiche | 0,00 | 0,00 | 0,00 | 0,00 | 0,00 | 0,00 | 0,00 | 0,00 | 0,00 | 0,00 | 0,00 | 0,00 |
| TOTALE: | 0,00 | 0,00 | 0,00 | 0,00 | 0,00 | 0,00 | 0,00 | 0,00 | 0,00 | 0,00 | 0,00 | 0,00 |
| FUNZIONI NEL CAMPO DELLA VIABILITA' E DEI TRASPORTI | | | | | | | | | | | | |
| - Viabilità, circolazione stradale e servizi connessi | 9.494,49 | 242,02 | 21.446,84 | 0,00 | 0,00 | 13,85 | 0,00 | 0,00 | 0,00 | 0,00 | 0,00 | 31.197,20 |
| - Illuminazione pubblica e servizi connessi | 0,00 | 0,00 | 145.838,24 | 0,00 | 0,00 | 0,00 | 0,00 | 0,00 | 0,00 | 0,00 | 0,00 | 145.838,24 |
| - Trasporti pubblici locali e servizi connessi | 0,00 | 0,00 | 0,00 | 0,00 | 0,00 | 0,00 | 0,00 | 0,00 | 0,00 | 0,00 | 0,00 | 0,00 |
| TOTALE: | 9.494,49 | 242,02 | 167.285,08 | 0,00 | 0,00 | 13,85 | 0,00 | 0,00 | 0,00 | 0,00 | 0,00 | 177.035,44 |
| FUNZ. RIGUARDANTI LA GEST. DEL TERRITORIO E AMBIENTE | | | | | | | | | | | | |
| - Urbanistica e gest. del territorio | 0,00 | 0,00 | 0,00 | 0,00 | 0,00 | 0,00 | 0,00 | 0,00 | 0,00 | 0,00 | 0,00 | 0,00 |
| - Edilizia residenziale pubblica loc. e piani di edilizia econom.-popol. | 0,00 | 0,00 | 0,00 | 0,00 | 0,00 | 0,00 | 0,00 | 0,00 | 0,00 | 0,00 | 0,00 | 0,00 |
| - Servizi di protezione civile | 0,00 | 3.827,14 | 777,20 | 0,00 | 0,00 | 0,00 | 0,00 | 0,00 | 0,00 | 0,00 | 0,00 | 4.604,34 |
| - Servizio idrico integrato | 0,00 | 0,00 | 0,00 | 0,00 | 0,00 | 4.620,51 | 0,00 | 0,00 | 0,00 | 0,00 | 0,00 | 4.620,51 |
| - Servizio smaltimento rifiuti | 0,00 | 0,00 | 590.403,38 | 0,00 | 0,00 | 0,00 | 37.104,04 | 0,00 | 0,00 | 0,00 | 0,00 | 627.507,42 |

Comune di Candolo

Conto del Bilancio

2015

RIEPILOGO GENERALE DI CLASSIFICAZIONE DELLE SPESE - PAGAMENTI IN CONTO COMPETENZA PER SPESE CORRENTI

| INTERVENTI CORRENTI | Personale | Acq. di beni di consumo e/o materie prime | Prestazioni di servizi | Utilizzo di beni di terzi | Trasferimenti | Interessi pass., oneri finanz. diversi | Imposte e tasse | Oneri straordin. della gest. corrente | Ammortam. di esercizio | Fondo svalutazione crediti | Fondo di riserva | Totale |
|--|------------|---|------------------------|---------------------------|---------------|--|-----------------|---------------------------------------|------------------------|----------------------------|------------------|--------------|
| FUNZIONI E SERVIZI | | | | | | | | | | | | |
| - Parchi-servizi per tutela ambient. del verde serv. relat. territ.-amb. | 0,00 | 1.378,75 | 21.513,62 | 596,71 | 0,00 | 0,00 | 0,00 | 0,00 | 0,00 | 0,00 | 0,00 | 23.489,08 |
| TOTALE: | 0,00 | 5.205,89 | 612.694,20 | 596,71 | 0,00 | 4.620,51 | 37.104,04 | 0,00 | 0,00 | 0,00 | 0,00 | 660.221,35 |
| FUNZ. NEL SETTORE SOCIALE | | | | | | | | | | | | |
| - Asili nido, servizi per l'infanzia e per i minori | 0,00 | 0,00 | 47.170,75 | 0,00 | 0,00 | 0,00 | 0,00 | 0,00 | 0,00 | 0,00 | 0,00 | 47.170,75 |
| - Servizi di prevenzione e riabilitaz. | 0,00 | 0,00 | 0,00 | 0,00 | 0,00 | 0,00 | 0,00 | 0,00 | 0,00 | 0,00 | 0,00 | 0,00 |
| - Strutture residenziali e di ricovero per anziani | 0,00 | 0,00 | 0,00 | 0,00 | 0,00 | 0,00 | 0,00 | 0,00 | 0,00 | 0,00 | 0,00 | 0,00 |
| - Assistenza, beneficenza pubbl. e servizi diversi alla persona | 0,00 | 0,00 | 69.186,48 | 0,00 | 259.337,94 | 0,00 | 0,00 | 0,00 | 0,00 | 0,00 | 0,00 | 328.524,42 |
| - Servizio necroscopico, cimiteriale | 0,00 | 775,42 | 11.338,13 | 0,00 | 0,00 | 13.449,88 | 0,00 | 0,00 | 0,00 | 0,00 | 0,00 | 25.563,43 |
| TOTALE: | 0,00 | 775,42 | 127.695,36 | 0,00 | 259.337,94 | 13.449,88 | 0,00 | 0,00 | 0,00 | 0,00 | 0,00 | 401.256,60 |
| FUNZIONI NEL CAMPO DELLO SVILUPPO ECONOMICO | | | | | | | | | | | | |
| - Affissioni e pubblicità | 0,00 | 0,00 | 0,00 | 0,00 | 0,00 | 0,00 | 0,00 | 0,00 | 0,00 | 0,00 | 0,00 | 0,00 |
| - Fiere, mercati e servizi connessi | 0,00 | 0,00 | 0,00 | 0,00 | 0,00 | 0,00 | 0,00 | 0,00 | 0,00 | 0,00 | 0,00 | 0,00 |
| - Mattatoio e servizi connessi | 0,00 | 0,00 | 0,00 | 0,00 | 0,00 | 0,00 | 0,00 | 0,00 | 0,00 | 0,00 | 0,00 | 0,00 |
| - Servizi relativi all'industria | 0,00 | 0,00 | 0,00 | 0,00 | 0,00 | 0,00 | 0,00 | 0,00 | 0,00 | 0,00 | 0,00 | 0,00 |
| - Servizi relativi al commercio | 0,00 | 0,00 | 0,00 | 0,00 | 0,00 | 0,00 | 0,00 | 0,00 | 0,00 | 0,00 | 0,00 | 0,00 |
| - Servizi relativi all'artigianato | 0,00 | 0,00 | 0,00 | 0,00 | 0,00 | 0,00 | 0,00 | 0,00 | 0,00 | 0,00 | 0,00 | 0,00 |
| - Servizi relativi all'agricoltura | 0,00 | 0,00 | 0,00 | 0,00 | 0,00 | 0,00 | 0,00 | 0,00 | 0,00 | 0,00 | 0,00 | 0,00 |
| TOTALE: | 0,00 | 0,00 | 0,00 | 0,00 | 0,00 | 0,00 | 0,00 | 0,00 | 0,00 | 0,00 | 0,00 | 0,00 |
| FUNZIONI RELATIVE A SERVIZI PRODUTTIVI | | | | | | | | | | | | |
| - Distribuzione gas | 0,00 | 0,00 | 0,00 | 0,00 | 0,00 | 0,00 | 0,00 | 0,00 | 0,00 | 0,00 | 0,00 | 0,00 |
| - Centrale del latte | 0,00 | 0,00 | 0,00 | 0,00 | 0,00 | 0,00 | 0,00 | 0,00 | 0,00 | 0,00 | 0,00 | 0,00 |
| - Distribuzione energia elettrica | 0,00 | 0,00 | 0,00 | 0,00 | 0,00 | 0,00 | 0,00 | 0,00 | 0,00 | 0,00 | 0,00 | 0,00 |
| - Telericambio | 0,00 | 0,00 | 0,00 | 0,00 | 0,00 | 0,00 | 0,00 | 0,00 | 0,00 | 0,00 | 0,00 | 0,00 |
| - Farmacie | 0,00 | 0,00 | 0,00 | 0,00 | 0,00 | 0,00 | 0,00 | 0,00 | 0,00 | 0,00 | 0,00 | 0,00 |
| - Altri servizi produttivi | 0,00 | 0,00 | 0,00 | 0,00 | 0,00 | 0,00 | 0,00 | 0,00 | 0,00 | 0,00 | 0,00 | 0,00 |
| TOTALE: | 0,00 | 0,00 | 0,00 | 0,00 | 0,00 | 0,00 | 0,00 | 0,00 | 0,00 | 0,00 | 0,00 | 0,00 |
| TOTALE GENERALE: | 814.267,66 | 52.941,88 | 1.187.282,97 | 596,71 | 339.985,49 | 44.322,71 | 96.231,47 | 1.618,72 | 0,00 | 0,00 | 0,00 | 2.539.257,61 |

| Comune di Candiolio | | | | | | | | | | | |
|---|---------------------------|----------------------------|--|---|---|----------------------------------|---------------------------|--------------------------|--------------------------|--|------------|
| Conto del Bilancio | | | | | | | | | | | |
| 2015 RIPILOGO GENERALE DI CLASSIFICAZIONE DELLE SPESE - PAGAMENTI IN CONTO COMPETENZA PER SPESE IN CONTO CAPITALE | | | | | | | | | | | |
| INTERVENTI PER INVESTIMENTI | Acquisti di beni immobili | Espropri e servizi onerosi | Acquisizioni di beni specifici x realizzazioni in economia | Utilizzo di beni di terzi x realizzazioni in economia | Acquisto di beni mobili, macch. e attrez. tecniche-scientifiche | Incarichi professionisti esterni | Trasferimenti di capitale | Partecipazioni azionarie | Conferimenti di capitale | Concessione di crediti e anticipazioni | Totale |
| FUNZIONI E SERVIZI | | | | | | | | | | | |
| - Parchi - Servizi per tutela ambientale del verde, servizi relativi territorio - ambiente | 4.636,00 | 0,00 | 0,00 | 0,00 | 8.214,04 | 0,00 | 0,00 | 0,00 | 0,00 | 0,00 | 12.850,04 |
| TOTALE: | 70.206,91 | 0,00 | 0,00 | 0,00 | 8.214,04 | 0,00 | 0,00 | 0,00 | 0,00 | 0,00 | 78.420,95 |
| FUNZIONI NEL SETTORE SOCIALE | | | | | | | | | | | |
| - Asili nido, servizi per l'infanzia e per i minori | 0,00 | 0,00 | 0,00 | 0,00 | 0,00 | 0,00 | 0,00 | 0,00 | 0,00 | 0,00 | 0,00 |
| - Servizi di prevenzione e riabilitazione | 0,00 | 0,00 | 0,00 | 0,00 | 0,00 | 0,00 | 0,00 | 0,00 | 0,00 | 0,00 | 0,00 |
| - Strutture residenziali e di ricovero per anziani | 0,00 | 0,00 | 0,00 | 0,00 | 0,00 | 0,00 | 0,00 | 0,00 | 0,00 | 0,00 | 0,00 |
| - Assistenza, beneficenza pubblica e servizi diversi alla persona | 0,00 | 0,00 | 0,00 | 0,00 | 0,00 | 0,00 | 0,00 | 0,00 | 0,00 | 0,00 | 0,00 |
| - Servizio necroscopico e cimiteriale | 1.317,60 | 0,00 | 0,00 | 0,00 | 1.790,11 | 0,00 | 0,00 | 0,00 | 0,00 | 0,00 | 3.107,71 |
| TOTALE: | 1.317,60 | 0,00 | 0,00 | 0,00 | 1.790,11 | 0,00 | 0,00 | 0,00 | 0,00 | 0,00 | 3.107,71 |
| FUNZIONI NEL CAMPO DELLO SVILUPPO ECONOMICO | | | | | | | | | | | |
| - Affissioni e pubblicità | 0,00 | 0,00 | 0,00 | 0,00 | 0,00 | 0,00 | 0,00 | 0,00 | 0,00 | 0,00 | 0,00 |
| - Fiere, mercati e servizi connessi | 0,00 | 0,00 | 0,00 | 0,00 | 0,00 | 0,00 | 0,00 | 0,00 | 0,00 | 0,00 | 0,00 |
| - Mattatoio e servizi connessi | 0,00 | 0,00 | 0,00 | 0,00 | 0,00 | 0,00 | 0,00 | 0,00 | 0,00 | 0,00 | 0,00 |
| - Servizi relativi all'industria | 0,00 | 0,00 | 0,00 | 0,00 | 0,00 | 0,00 | 0,00 | 0,00 | 0,00 | 0,00 | 0,00 |
| - Servizi relativi al commercio | 0,00 | 0,00 | 0,00 | 0,00 | 0,00 | 0,00 | 0,00 | 0,00 | 0,00 | 0,00 | 0,00 |
| - Servizi relativi all'artigianato | 0,00 | 0,00 | 0,00 | 0,00 | 0,00 | 0,00 | 0,00 | 0,00 | 0,00 | 0,00 | 0,00 |
| - Servizi relativi all'agricoltura | 0,00 | 0,00 | 0,00 | 0,00 | 0,00 | 0,00 | 0,00 | 0,00 | 0,00 | 0,00 | 0,00 |
| TOTALE: | 0,00 | 0,00 | 0,00 | 0,00 | 0,00 | 0,00 | 0,00 | 0,00 | 0,00 | 0,00 | 0,00 |
| FUNZIONI RELATIVE A SERVIZI PRODUTTIVI | | | | | | | | | | | |
| - Distribuzione gas | 0,00 | 0,00 | 0,00 | 0,00 | 0,00 | 0,00 | 0,00 | 0,00 | 0,00 | 0,00 | 0,00 |
| - Centrale del latte | 0,00 | 0,00 | 0,00 | 0,00 | 0,00 | 0,00 | 0,00 | 0,00 | 0,00 | 0,00 | 0,00 |
| - Distribuzione energia elettrica | 0,00 | 0,00 | 0,00 | 0,00 | 0,00 | 0,00 | 0,00 | 0,00 | 0,00 | 0,00 | 0,00 |
| - Teleriscaldamento | 0,00 | 0,00 | 0,00 | 0,00 | 0,00 | 0,00 | 0,00 | 0,00 | 0,00 | 0,00 | 0,00 |
| - Farmacie | 0,00 | 0,00 | 0,00 | 0,00 | 0,00 | 0,00 | 0,00 | 0,00 | 0,00 | 0,00 | 0,00 |
| - Altri servizi produttivi | 0,00 | 0,00 | 0,00 | 0,00 | 0,00 | 0,00 | 0,00 | 0,00 | 0,00 | 0,00 | 0,00 |
| TOTALE: | 0,00 | 0,00 | 0,00 | 0,00 | 0,00 | 0,00 | 0,00 | 0,00 | 0,00 | 0,00 | 0,00 |
| TOTALE GENERALE: | 571.754,05 | 0,00 | 0,00 | 0,00 | 26.844,83 | 0,00 | 17.446,13 | 0,00 | 0,00 | 0,00 | 616.044,01 |

| Comune di Candiolo | | | | | | |
|--|---|---|--|---|--|-----------|
| RIEPILOGO GENERALE DI CLASSIFICAZIONE DELLE SPESE - PAGAMENTI IN | | | | | | |
| Conto del Bilancio 2015 CONTO COMPETENZA PER SPESE PER RIMBORSO DI PRESTITI | | | | | | |
| INTERVENTI PER RIMBORSO PRESTITI ===== | Rimborso x anticipazioni di cassa | Rimborso di finanziamenti a breve termine | Rimborso di quota capitale di mutui e prestiti | Rimborso di prestiti obbligazionari | Rimborso di quota capitale di debiti pluriennali | Totale |
| FUNZIONI E SERVIZI | | | | | | |
| FUNZIONI GENERALI DI AMMINISTRAZIONE, DI GESTIONE E DI CONTROLLO | | | | | | |
| - Gestione Economica, Finanziaria, Programmazione e Controllo di Gestione | 0,00 | 0,00 | 58.207,47 | 0,00 | 0,00 | 58.207,47 |
| TOTALE: | 0,00 | 0,00 | 58.207,47 | 0,00 | 0,00 | 58.207,47 |
| TOTALE GENERALE: | 0,00 | 0,00 | 58.207,47 | 0,00 | 0,00 | 58.207,47 |

Comune di Candiolò

Conto del Bilancio

2015

RIPIEGO GENERALE DI CLASSIFICAZIONE DELLE SPESE - PAGAMENTI IN CONTO RESIDUI PER SPESE CORRENTI

| INTERVENTI CORRENTI | Personale | Acq. di beni di consumo e/o materie prime | Prestazioni di servizi | Utilizzo di beni di terzi | Trasferimenti | Interessi passivi, oneri finanziari, diversi | Imposte e tasse | Oneri straordinari della gest. corrente | Ammortam. di esercizio | Fondo svalutazione crediti | Fondo di riserva | Totale |
|--|---------------|---|------------------------|---------------------------|-----------------|--|------------------|---|------------------------|----------------------------|------------------|-------------------|
| FUNZIONI E SERVIZI | | | | | | | | | | | | |
| FUNZ. REL. ALLA CULTURA ED AI BENI CULTURALI | | | | | | | | | | | | |
| - Biblioteche, musei e pinacoteche | 106,42 | 1.498,55 | 4.187,40 | 0,00 | 500,00 | 0,00 | 0,00 | 0,00 | 0,00 | 0,00 | 0,00 | 6.292,37 |
| - Teatri, attività culturali e servizi diversi nel settore culturale | 0,00 | 0,00 | 6.096,73 | 0,00 | 2.200,00 | 0,00 | 0,00 | 0,00 | 0,00 | 0,00 | 0,00 | 8.296,73 |
| TOTALE: | 106,42 | 1.498,55 | 10.284,13 | 0,00 | 2.700,00 | 0,00 | 0,00 | 0,00 | 0,00 | 0,00 | 0,00 | 14.589,10 |
| FUNZ. NEL SETT. SPORTIVO E RICREATIVO | | | | | | | | | | | | |
| - Piscine comunali | 0,00 | 0,00 | 0,00 | 0,00 | 0,00 | 0,00 | 0,00 | 0,00 | 0,00 | 0,00 | 0,00 | 0,00 |
| - Stadio comunale, palazzo dello sport ed altri impianti | 0,00 | 0,00 | 8.276,33 | 0,00 | 0,00 | 0,00 | 0,00 | 0,00 | 0,00 | 0,00 | 0,00 | 8.276,33 |
| - Manifestaz. diverse nel settore sportivo e ricreativo | 0,00 | 499,65 | 12.910,00 | 0,00 | 250,00 | 0,00 | 0,00 | 0,00 | 0,00 | 0,00 | 0,00 | 13.659,65 |
| TOTALE: | 0,00 | 499,65 | 21.186,33 | 0,00 | 250,00 | 0,00 | 0,00 | 0,00 | 0,00 | 0,00 | 0,00 | 21.935,98 |
| FUNZ. NEL CAMPO TURISTICO | | | | | | | | | | | | |
| - Servizi turistici | 0,00 | 0,00 | 0,00 | 0,00 | 0,00 | 0,00 | 0,00 | 0,00 | 0,00 | 0,00 | 0,00 | 0,00 |
| - Manifestazioni turistiche | 0,00 | 0,00 | 0,00 | 0,00 | 0,00 | 0,00 | 0,00 | 0,00 | 0,00 | 0,00 | 0,00 | 0,00 |
| TOTALE: | 0,00 | 0,00 | 0,00 | 0,00 | 0,00 | 0,00 | 0,00 | 0,00 | 0,00 | 0,00 | 0,00 | 0,00 |
| FUNZIONI NEL CAMPO DELLA VIABILITA' E DEI TRASPORTI | | | | | | | | | | | | |
| - Viabilità, circolazione stradale e servizi connessi | 450,00 | 1.600,00 | 10.754,58 | 0,00 | 0,00 | 0,00 | 0,00 | 0,00 | 0,00 | 0,00 | 0,00 | 12.804,58 |
| - Illuminazione pubblica e servizi connessi | 0,00 | 0,00 | 481,27 | 0,00 | 0,00 | 0,00 | 0,00 | 0,00 | 0,00 | 0,00 | 0,00 | 481,27 |
| - Trasporti pubblici locali e servizi connessi | 0,00 | 0,00 | 0,00 | 0,00 | 6.000,00 | 0,00 | 0,00 | 0,00 | 0,00 | 0,00 | 0,00 | 6.000,00 |
| TOTALE: | 450,00 | 1.600,00 | 11.235,85 | 0,00 | 6.000,00 | 0,00 | 0,00 | 0,00 | 0,00 | 0,00 | 0,00 | 19.235,85 |
| FUNZ. RIGUARDANTI LA GEST. DEL TERRITORIO E AMBIENTE | | | | | | | | | | | | |
| - Urbanistica e gest. del territorio | 0,00 | 0,00 | 0,00 | 0,00 | 0,00 | 0,00 | 0,00 | 0,00 | 0,00 | 0,00 | 0,00 | 0,00 |
| - Edilizia residenziale pubblica loc. e piani di edilizia econom.-popol. | 0,00 | 0,00 | 0,00 | 0,00 | 0,00 | 0,00 | 0,00 | 0,00 | 0,00 | 0,00 | 0,00 | 0,00 |
| - Servizi di protezione civile | 0,00 | 0,00 | 0,00 | 0,00 | 0,00 | 0,00 | 0,00 | 0,00 | 0,00 | 0,00 | 0,00 | 0,00 |
| - Servizio idrico integrato | 0,00 | 0,00 | 0,00 | 0,00 | 0,00 | 0,00 | 17.311,52 | 0,00 | 0,00 | 0,00 | 0,00 | 17.311,52 |
| - Servizio smaltimento rifiuti | 0,00 | 0,00 | 213.624,23 | 0,00 | 0,00 | 0,00 | 0,00 | 0,00 | 0,00 | 0,00 | 0,00 | 213.624,23 |
| TOTALE: | 0,00 | 0,00 | 213.624,23 | 0,00 | 0,00 | 0,00 | 17.311,52 | 0,00 | 0,00 | 0,00 | 0,00 | 230.935,75 |

| RIPARTIZIONE GENERALE DI CLASSIFICAZIONE DELLE SPESE: PAGAMENTI IN CONTO RESIDUI PER SPESE CORRENTI | | | | | | | | | | | | |
|---|-----------|---|------------------------|---------------------------|---------------|--|-----------------|-------------------------------------|------------------------|----------------------------|------------------|------------|
| Comune di Candiolo | | | | | | | | | | | | |
| Conto del Bilancio 2015 | | | | | | | | | | | | |
| INTERVENTI CORRENTI | Personale | Acq. di beni di consumo e/o materie prime | Prestazioni di servizi | Utilizzo di beni di terzi | Trasferimenti | Interessi pass., oneri finanz. diversi | Imposte e tasse | Oneri straord. della gest. corrente | Ammortam. di esercizio | Fondo svalutazione crediti | Fondo di riserva | Totale |
| FUNZIONI E SERVIZI | | | | | | | | | | | | |
| - Parchi-servizi per tutela ambient. del verde serv. relat. territ.-amb. | 0,00 | 1.969,50 | 7.074,00 | 0,00 | 0,00 | 0,00 | 0,00 | 0,00 | 0,00 | 0,00 | 0,00 | 9.043,50 |
| TOTALE: | 0,00 | 1.969,50 | 220.695,23 | 0,00 | 0,00 | 0,00 | 17.311,52 | 0,00 | 0,00 | 0,00 | 0,00 | 239.979,25 |
| FUNZ. NEL SETTORE SOCIALE | | | | | | | | | | | | |
| - Asili nido, servizi per l'infanzia e per i minori | 0,00 | 0,00 | 15.767,00 | 0,00 | 0,00 | 0,00 | 0,00 | 0,00 | 0,00 | 0,00 | 0,00 | 15.767,00 |
| - Servizi di prevenzione e riabilitaz. | 0,00 | 0,00 | 0,00 | 0,00 | 0,00 | 0,00 | 0,00 | 0,00 | 0,00 | 0,00 | 0,00 | 0,00 |
| - Strutture residenziali e di ricovero per anziani | 0,00 | 0,00 | 0,00 | 0,00 | 0,00 | 0,00 | 0,00 | 0,00 | 0,00 | 0,00 | 0,00 | 0,00 |
| - Assistenza, beneficenza pubbl. e servizi diversi alla persona | 0,00 | 0,00 | 24.109,71 | 0,00 | 64.899,97 | 0,00 | 0,00 | 0,00 | 0,00 | 0,00 | 0,00 | 89.009,68 |
| - Servizio necroscopico, dimittentiale | 0,00 | 358,73 | 2.556,34 | 0,00 | 0,00 | 0,00 | 0,00 | 0,00 | 0,00 | 0,00 | 0,00 | 2.915,07 |
| TOTALE: | 0,00 | 358,73 | 42.433,05 | 0,00 | 64.899,97 | 0,00 | 0,00 | 0,00 | 0,00 | 0,00 | 0,00 | 107.891,75 |
| FUNZIONI NEL CAMPO DELLO SVILUPPO ECONOMICO | | | | | | | | | | | | |
| - Affissioni e pubblicità | 0,00 | 0,00 | 0,00 | 0,00 | 0,00 | 0,00 | 0,00 | 0,00 | 0,00 | 0,00 | 0,00 | 0,00 |
| - Fiere, mercati e servizi connessi | 0,00 | 0,00 | 0,00 | 0,00 | 0,00 | 0,00 | 0,00 | 0,00 | 0,00 | 0,00 | 0,00 | 0,00 |
| - Mattatoio e servizi connessi | 0,00 | 0,00 | 0,00 | 0,00 | 0,00 | 0,00 | 0,00 | 0,00 | 0,00 | 0,00 | 0,00 | 0,00 |
| - Servizi relativi all'industria | 0,00 | 0,00 | 0,00 | 0,00 | 0,00 | 0,00 | 0,00 | 0,00 | 0,00 | 0,00 | 0,00 | 0,00 |
| - Servizi relativi al commercio | 0,00 | 0,00 | 0,00 | 0,00 | 0,00 | 0,00 | 0,00 | 0,00 | 0,00 | 0,00 | 0,00 | 0,00 |
| - Servizi relativi all'artigianato | 0,00 | 0,00 | 0,00 | 0,00 | 0,00 | 0,00 | 0,00 | 0,00 | 0,00 | 0,00 | 0,00 | 0,00 |
| - Servizi relativi all'agricoltura | 0,00 | 0,00 | 0,00 | 0,00 | 0,00 | 0,00 | 0,00 | 0,00 | 0,00 | 0,00 | 0,00 | 0,00 |
| TOTALE: | 0,00 | 0,00 | 0,00 | 0,00 | 0,00 | 0,00 | 0,00 | 0,00 | 0,00 | 0,00 | 0,00 | 0,00 |
| FUNZIONI RELATIVE A SERVIZI PRODUTTIVI | | | | | | | | | | | | |
| - Distribuzione gas | 0,00 | 0,00 | 0,00 | 0,00 | 0,00 | 0,00 | 0,00 | 0,00 | 0,00 | 0,00 | 0,00 | 0,00 |
| - Centrale del latte | 0,00 | 0,00 | 0,00 | 0,00 | 0,00 | 0,00 | 0,00 | 0,00 | 0,00 | 0,00 | 0,00 | 0,00 |
| - Distribuzione energia elettrica | 0,00 | 0,00 | 0,00 | 0,00 | 0,00 | 0,00 | 0,00 | 0,00 | 0,00 | 0,00 | 0,00 | 0,00 |
| - Teleriscaldamento | 0,00 | 0,00 | 0,00 | 0,00 | 0,00 | 0,00 | 0,00 | 0,00 | 0,00 | 0,00 | 0,00 | 0,00 |
| - Farmacie | 0,00 | 0,00 | 0,00 | 0,00 | 0,00 | 0,00 | 0,00 | 0,00 | 0,00 | 0,00 | 0,00 | 0,00 |
| - Altri servizi produttivi | 0,00 | 0,00 | 0,00 | 0,00 | 0,00 | 0,00 | 0,00 | 0,00 | 0,00 | 0,00 | 0,00 | 0,00 |
| TOTALE: | 0,00 | 0,00 | 0,00 | 0,00 | 0,00 | 0,00 | 0,00 | 0,00 | 0,00 | 0,00 | 0,00 | 0,00 |
| TOTALE GENERALE: | 3.789,25 | 13.006,92 | 443.034,72 | 0,00 | 76.833,34 | 0,00 | 17.341,52 | 27.954,95 | 0,00 | 0,00 | 0,00 | 581.939,10 |

Comune di Candiolo
 2015
 Conto del Bilancio
RIEPILOGO GENERALE DI CLASSIFICAZIONE DELLE SPESE - PAGAMENTI IN CONTO RESIDUI PER SPESE IN CONTO CAPITALE

| INTERVENTI PER INVESTIMENTI | Acquisti di beni immobili | Espropri e servizi onerosi | Acquisizioni di beni specifici x realizzazioni in economia | Utilizzo di beni di terzi x realizzazioni in economia | Acquisto di beni mobili, macch. e attrez. tecniche-scientifiche | Incarichi professionisti esterni | Trasferimenti di capitale | Partecipazioni azionarie | Conferimenti di capitale | Concessione di crediti e anticipazioni | Totale |
|--|---------------------------|----------------------------|--|---|---|----------------------------------|---------------------------|--------------------------|--------------------------|--|-----------|
| FUNZIONI E SERVIZI | | | | | | | | | | | |
| - Parchi - Servizi per tutela ambientale del verde, servizi relativi territorio - ambiente | 0,00 | 0,00 | 0,00 | 0,00 | 0,00 | 0,00 | 0,00 | 0,00 | 0,00 | 0,00 | 0,00 |
| TOTALE: | 0,00 | 0,00 | 0,00 | 0,00 | 0,00 | 12.507,04 | 0,00 | 0,00 | 0,00 | 0,00 | 12.507,04 |
| FUNZIONI NEL SETTORE SOCIALE | | | | | | | | | | | |
| - Asili nido, servizi per l'infanzia e per i minori | 0,00 | 0,00 | 0,00 | 0,00 | 0,00 | 0,00 | 0,00 | 0,00 | 0,00 | 0,00 | 0,00 |
| - Servizi di prevenzione e riabilitazione | 0,00 | 0,00 | 0,00 | 0,00 | 0,00 | 0,00 | 0,00 | 0,00 | 0,00 | 0,00 | 0,00 |
| - Strutture residenziali e di ricovero per anziani | 0,00 | 0,00 | 0,00 | 0,00 | 0,00 | 0,00 | 0,00 | 0,00 | 0,00 | 0,00 | 0,00 |
| - Assistenza, beneficenza pubblica e servizi diversi alla persona | 0,00 | 0,00 | 0,00 | 0,00 | 0,00 | 0,00 | 0,00 | 0,00 | 0,00 | 0,00 | 0,00 |
| - Servizio necroscopico e cimiteriale | 0,00 | 0,00 | 0,00 | 0,00 | 0,00 | 0,00 | 0,00 | 0,00 | 0,00 | 0,00 | 0,00 |
| TOTALE: | 0,00 | 0,00 | 0,00 | 0,00 | 0,00 | 0,00 | 0,00 | 0,00 | 0,00 | 0,00 | 0,00 |
| FUNZIONI NEL CAMPO DELLO SVILUPPO ECONOMICO | | | | | | | | | | | |
| - Affissioni e pubblicità | 0,00 | 0,00 | 0,00 | 0,00 | 0,00 | 0,00 | 0,00 | 0,00 | 0,00 | 0,00 | 0,00 |
| - Fiere, mercati e servizi connessi | 0,00 | 0,00 | 0,00 | 0,00 | 0,00 | 0,00 | 0,00 | 0,00 | 0,00 | 0,00 | 0,00 |
| - Mattatoio e servizi connessi | 0,00 | 0,00 | 0,00 | 0,00 | 0,00 | 0,00 | 0,00 | 0,00 | 0,00 | 0,00 | 0,00 |
| - Servizi relativi all'industria | 0,00 | 0,00 | 0,00 | 0,00 | 0,00 | 0,00 | 0,00 | 0,00 | 0,00 | 0,00 | 0,00 |
| - Servizi relativi al commercio | 0,00 | 0,00 | 0,00 | 0,00 | 0,00 | 0,00 | 0,00 | 0,00 | 0,00 | 0,00 | 0,00 |
| - Servizi relativi all'artigianato | 0,00 | 0,00 | 0,00 | 0,00 | 0,00 | 0,00 | 0,00 | 0,00 | 0,00 | 0,00 | 0,00 |
| - Servizi relativi all'agricoltura | 0,00 | 0,00 | 0,00 | 0,00 | 0,00 | 0,00 | 0,00 | 0,00 | 0,00 | 0,00 | 0,00 |
| TOTALE: | 0,00 | 0,00 | 0,00 | 0,00 | 0,00 | 0,00 | 0,00 | 0,00 | 0,00 | 0,00 | 0,00 |
| FUNZIONI RELATIVE A SERVIZI PRODUTTIVI | | | | | | | | | | | |
| - Distribuzione gas | 0,00 | 0,00 | 0,00 | 0,00 | 0,00 | 0,00 | 0,00 | 0,00 | 0,00 | 0,00 | 0,00 |
| - Centrale del latte | 0,00 | 0,00 | 0,00 | 0,00 | 0,00 | 0,00 | 0,00 | 0,00 | 0,00 | 0,00 | 0,00 |
| - Distribuzione energia elettrica | 0,00 | 0,00 | 0,00 | 0,00 | 0,00 | 0,00 | 0,00 | 0,00 | 0,00 | 0,00 | 0,00 |
| - Teleriscaldamento | 0,00 | 0,00 | 0,00 | 0,00 | 0,00 | 0,00 | 0,00 | 0,00 | 0,00 | 0,00 | 0,00 |
| - Farmacie | 0,00 | 0,00 | 0,00 | 0,00 | 0,00 | 0,00 | 0,00 | 0,00 | 0,00 | 0,00 | 0,00 |
| - Altri servizi produttivi | 0,00 | 0,00 | 0,00 | 0,00 | 0,00 | 0,00 | 0,00 | 0,00 | 0,00 | 0,00 | 0,00 |
| TOTALE: | 0,00 | 0,00 | 0,00 | 0,00 | 0,00 | 0,00 | 0,00 | 0,00 | 0,00 | 0,00 | 0,00 |
| TOTALE GENERALE: | 75.670,22 | 0,00 | 0,00 | 0,00 | 7.994,80 | 12.507,04 | 0,00 | 0,00 | 0,00 | 0,00 | 96.172,06 |

Comune di Candiolio

Conto del Bilancio

2016

RIPILOGO GENERALE DI CLASSIFICAZIONE DELLE SPESE - ECONOMIE PER SPESE CORRENTI

| INTERVENTI CORRENTI | Personale | Acq. di beni di consumo e/o materia prime | Prestazioni di servizi | Utilizzo di beni di terzi | Trasferimenti | Interessi pass., oneri finanz. diversi | Imposte e tasse | Oneri straord. della gest. corrente | Ammortam. di esercizio | Fondo svalutazione crediti | Fondo di riserva | Totale |
|---|------------------|---|------------------------|---------------------------|---------------|--|------------------|-------------------------------------|------------------------|----------------------------|------------------|-------------------|
| FUNZIONI E SERVIZI | | | | | | | | | | | | |
| FUNZ. GEN. DI AMMINISTR., DI GESTIONE E DI CONTROLLO | | | | | | | | | | | | |
| - Organi istituzionali, partecipaz. e decentramento | 0,00 | 100,00 | 1.195,10 | 0,00 | 0,00 | 0,00 | 0,00 | 0,00 | 0,00 | 0,00 | 0,00 | 1.295,10 |
| - Segreteria generale, personale e organizzazione | 13.641,08 | 1.184,69 | 11.940,83 | 0,00 | 59,77 | 0,00 | 3,28 | 0,00 | 0,00 | 0,00 | 0,00 | 26.829,65 |
| - Gest. econom., finanz., program. provveditorato e contr. di gest. | 3.221,18 | 440,00 | 1.143,69 | 0,00 | 0,00 | 0,00 | 0,00 | 0,00 | 0,00 | 0,00 | 0,00 | 4.804,87 |
| - Gest. delle entrate tributarie e servizi fiscali | 0,00 | 0,00 | 4,99 | 0,00 | 378,35 | 0,00 | 21.617,18 | 280.216,08 | 0,00 | 0,00 | 0,00 | 302.216,60 |
| - Gestione dei beni demaniali e patrimoniali | 7.486,49 | 309,14 | 2.340,56 | 0,00 | 0,00 | 15,99 | 828,10 | 0,00 | 0,00 | 0,00 | 0,00 | 10.980,30 |
| - Ufficio tecnico | 4.336,27 | 705,45 | 3.285,90 | 0,00 | 0,00 | 0,00 | 0,00 | 0,00 | 0,00 | 0,00 | 0,00 | 8.327,62 |
| - Anagrafe, stato civ., elettorale, leva e servizio statistico | 8.844,49 | 815,84 | 130,00 | 0,00 | 0,00 | 0,00 | 0,00 | 0,00 | 0,00 | 0,00 | 0,00 | 9.790,33 |
| - Altri servizi generali | 0,00 | 0,00 | 0,00 | 0,00 | 0,00 | 0,00 | 0,00 | 0,00 | 0,00 | 0,00 | 0,00 | 191.680,00 |
| TOTALE: | 37.529,51 | 3.555,12 | 20.041,09 | 0,00 | 438,12 | 15,99 | 22.448,66 | 280.216,08 | 0,00 | 171.880,00 | 19.800,00 | 555.924,47 |
| FUNZ. REL. ALLA GIUSTIZIA | | | | | | | | | | | | |
| - Uffici giudiziari | 0,00 | 0,00 | 0,00 | 0,00 | 0,00 | 0,00 | 0,00 | 0,00 | 0,00 | 0,00 | 0,00 | 0,00 |
| - Casa circondariale e altri servizi | 0,00 | 0,00 | 0,00 | 0,00 | 0,00 | 0,00 | 0,00 | 0,00 | 0,00 | 0,00 | 0,00 | 0,00 |
| TOTALE: | 0,00 | 0,00 | 0,00 | 0,00 | 0,00 | 0,00 | 0,00 | 0,00 | 0,00 | 0,00 | 0,00 | 0,00 |
| FUNZ. DI POLIZIA LOCALE | | | | | | | | | | | | |
| - Polizia municipale | 13.851,31 | 632,12 | 5.615,03 | 0,00 | 0,00 | 0,00 | 2.480,66 | 0,00 | 0,00 | 0,00 | 0,00 | 22.579,12 |
| - Polizia commerciale | 0,00 | 0,00 | 0,00 | 0,00 | 0,00 | 0,00 | 0,00 | 0,00 | 0,00 | 0,00 | 0,00 | 0,00 |
| - Polizia amministrativa | 0,00 | 0,00 | 0,00 | 0,00 | 0,00 | 0,00 | 0,00 | 0,00 | 0,00 | 0,00 | 0,00 | 0,00 |
| TOTALE: | 13.851,31 | 632,12 | 5.615,03 | 0,00 | 0,00 | 0,00 | 2.480,66 | 0,00 | 0,00 | 0,00 | 0,00 | 22.579,12 |
| FUNZ. DI ISTRUZ. PUBBLICA | | | | | | | | | | | | |
| - Scuola materna | 0,00 | 305,40 | 2.661,90 | 0,00 | 0,00 | 6,90 | 0,00 | 0,00 | 0,00 | 0,00 | 0,00 | 2.994,20 |
| - Istruzione elementare | 0,00 | 51,59 | 1.943,94 | 0,00 | 0,00 | 6,63 | 0,00 | 0,00 | 0,00 | 0,00 | 0,00 | 2.004,06 |
| - Istruzione media | 0,00 | 200,00 | 865,82 | 0,00 | 0,00 | 0,00 | 0,00 | 0,00 | 0,00 | 0,00 | 0,00 | 1.065,82 |
| - Istruzione secondaria superiore | 0,00 | 0,00 | 0,00 | 0,00 | 0,00 | 0,00 | 0,00 | 0,00 | 0,00 | 0,00 | 0,00 | 0,00 |
| - Assistenza scolastica, trasporto, refezione e altri servizi | 2.259,52 | 0,00 | 0,44 | 0,00 | 0,00 | 0,00 | 2.200,00 | 0,00 | 0,00 | 0,00 | 0,00 | 4.459,96 |
| TOTALE: | 2.259,52 | 566,99 | 5.482,10 | 0,00 | 0,00 | 15,43 | 2.200,00 | 0,00 | 0,00 | 0,00 | 0,00 | 10.514,04 |

Comune di Candiolo

Conto del Bilancio

2015

RIEPILOGO GENERALE DI CLASSIFICAZIONE DELLE SPESE : ECONOMIE PER SPESE CORRENTI

| INTERVENTI CORRENTI | Personale | Acq. di beni di consumo e/o materie prime | Prestazioni di servizi | Utilizzo di beni di terzi | Trasferimenti | Interessi pass., oneri finanzz. diversi | Imposte e tasse | Oneri straord. della gest. corrente | Ammortam. di esercizio | Fondo svalutazione crediti | Fondo di riserva | Totale |
|--|-----------------|---|------------------------|---------------------------|---------------|---|-----------------|-------------------------------------|------------------------|----------------------------|------------------|------------------|
| FUNZIONI E SERVIZI | | | | | | | | | | | | |
| FUNZ. REL. ALLA CULTURA ED AI BENI CULTURALI | | | | | | | | | | | | |
| - Biblioteche, musei e pinacoteche | 8.110,67 | 759,86 | 682,68 | 0,00 | 0,00 | 6,34 | 0,00 | 0,00 | 0,00 | 0,00 | 0,00 | 9.789,55 |
| - Teatri, attività culturali e servizi diversi nel settore culturale | 0,00 | 476,44 | 385,00 | 0,00 | 0,00 | 0,00 | 0,00 | 0,00 | 0,00 | 0,00 | 0,00 | 861,44 |
| TOTALE: | 8.110,67 | 1.236,30 | 1.277,68 | 0,00 | 0,00 | 6,34 | 0,00 | 0,00 | 0,00 | 0,00 | 0,00 | 10.650,99 |
| FUNZ. NEL SETT. SPORTIVO E RICREATIVO | | | | | | | | | | | | |
| - Piscine comunali | 0,00 | 0,00 | 0,00 | 0,00 | 0,00 | 0,00 | 0,00 | 0,00 | 0,00 | 0,00 | 0,00 | 0,00 |
| - Stadio comunale, palazzo dello sport ed altri impianti | 0,00 | 0,00 | 0,00 | 0,00 | 0,00 | 3,77 | 0,00 | 0,00 | 0,00 | 0,00 | 0,00 | 3,77 |
| - Manifestaz. diverse nel settore sportivo e ricreativo | 0,00 | 750,79 | 3.309,88 | 0,00 | 42,68 | 0,00 | 383,00 | 0,00 | 0,00 | 0,00 | 0,00 | 4.486,35 |
| TOTALE: | 0,00 | 750,79 | 3.309,88 | 0,00 | 42,68 | 3,77 | 383,00 | 0,00 | 0,00 | 0,00 | 0,00 | 4.490,12 |
| FUNZ. NEL CAMPO TURISTICO | | | | | | | | | | | | |
| - Servizi turistici | 0,00 | 0,00 | 0,00 | 0,00 | 0,00 | 0,00 | 0,00 | 0,00 | 0,00 | 0,00 | 0,00 | 0,00 |
| - Manifestazioni turistiche | 0,00 | 0,00 | 0,00 | 0,00 | 0,00 | 0,00 | 0,00 | 0,00 | 0,00 | 0,00 | 0,00 | 0,00 |
| TOTALE: | 0,00 | 0,00 | 0,00 | 0,00 | 0,00 | 0,00 | 0,00 | 0,00 | 0,00 | 0,00 | 0,00 | 0,00 |
| FUNZIONI NEL CAMPO DELLA VIABILITA' E DEI TRASPORTI | | | | | | | | | | | | |
| - Viabilità, circolazione stradale e servizi connessi | 505,51 | 1.230,78 | 3.500,00 | 0,00 | 0,00 | 6,15 | 0,00 | 0,00 | 0,00 | 0,00 | 0,00 | 5.242,44 |
| - Illuminazione pubblica e servizi connessi | 0,00 | 0,00 | 0,00 | 0,00 | 0,00 | 0,00 | 0,00 | 0,00 | 0,00 | 0,00 | 0,00 | 0,00 |
| - Trasporti pubblici locali e servizi connessi | 0,00 | 0,00 | 0,00 | 0,00 | 67,00 | 0,00 | 0,00 | 0,00 | 0,00 | 0,00 | 0,00 | 67,00 |
| TOTALE: | 505,51 | 1.230,78 | 3.500,00 | 0,00 | 67,00 | 6,15 | 0,00 | 0,00 | 0,00 | 0,00 | 0,00 | 5.309,44 |
| FUNZ. RIGUARDANTI LA GEST. DEL TERRITORIO E AMBIENTE | | | | | | | | | | | | |
| - Urbanistica e gest. del territorio | 0,00 | 0,00 | 0,00 | 0,00 | 0,00 | 0,00 | 0,00 | 0,00 | 0,00 | 0,00 | 0,00 | 0,00 |
| - Edilizia residenziale pubblica loc. e piani di edilizia econom.-popol. | 0,00 | 0,00 | 0,00 | 0,00 | 0,00 | 0,00 | 0,00 | 0,00 | 0,00 | 0,00 | 0,00 | 0,00 |
| - Servizi di protezione civile | 0,00 | 133,40 | 22,80 | 0,00 | 0,00 | 0,00 | 0,00 | 0,00 | 0,00 | 0,00 | 0,00 | 156,20 |
| - Servizio idrico integrato | 0,00 | 0,00 | 0,00 | 0,00 | 0,00 | 9,49 | 0,00 | 0,00 | 0,00 | 0,00 | 0,00 | 9,49 |
| - Servizio smaltimento rifiuti | 0,00 | 0,00 | 350,05 | 0,00 | 0,00 | 0,00 | 5,39 | 0,00 | 0,00 | 0,00 | 0,00 | 355,44 |

Comune di Candiolo

Conto del Bilancio

2015

RIEPILOGO GENERALE DI CLASSIFICAZIONE DELLE SPESE - ECONOMIE PER SPESE CORRENTI

| INTERVENTI CORRENTI | Personale | Acq. di beni di consumo e/o materie prime | Prestazioni di servizi | Utilizzo di beni di terzi | Trasferimenti | Interessi pass., oneri finanz. diversi | Imposte e tasse | Oneri straord. della gest. corrente | Ammortam. di esercizio | Fondo svalutazione crediti | Fondo di riserva | Totale |
|--|-----------|---|------------------------|---------------------------|---------------|--|-----------------|-------------------------------------|------------------------|----------------------------|------------------|------------|
| FUNZIONI E SERVIZI | | | | | | | | | | | | |
| - Parchi-servizi per tutela ambient. del verde serv. relat. territ.-amb. | 0,00 | 131,64 | 926,77 | 403,29 | 0,00 | 0,00 | 0,00 | 0,00 | 0,00 | 0,00 | 0,00 | 1.481,70 |
| TOTALE: | 0,00 | 285,04 | 1.299,62 | 403,29 | 0,00 | 9,49 | 5,39 | 0,00 | 0,00 | 0,00 | 0,00 | 1.982,83 |
| FUNZ. NEL SETTORE SOCIALE | | | | | | | | | | | | |
| - Asili nido, servizi per l'infanzia e per i minori | 0,00 | 0,00 | 10.315,00 | 0,00 | 0,00 | 0,00 | 0,00 | 0,00 | 0,00 | 0,00 | 0,00 | 10.315,00 |
| - Servizi di prevenzione e riabilitaz. | 0,00 | 0,00 | 0,00 | 0,00 | 0,00 | 0,00 | 0,00 | 0,00 | 0,00 | 0,00 | 0,00 | 0,00 |
| - Strutture residenziali e di ricovero per anziani | 0,00 | 0,00 | 0,00 | 0,00 | 0,00 | 0,00 | 0,00 | 0,00 | 0,00 | 0,00 | 0,00 | 0,00 |
| - Assistenza, beneficenza pubbl. e servizi diversi alla persona | 0,00 | 0,00 | 3.317,56 | 0,00 | 12.256,35 | 0,00 | 0,00 | 0,00 | 0,00 | 0,00 | 0,00 | 15.573,91 |
| - Servizio necroscopico, cimiteriale | 0,00 | 291,00 | 2.856,86 | 0,00 | 0,00 | 0,12 | 0,00 | 0,00 | 0,00 | 0,00 | 0,00 | 3.146,96 |
| TOTALE: | 0,00 | 291,00 | 16.468,42 | 0,00 | 12.256,35 | 0,12 | 0,00 | 0,00 | 0,00 | 0,00 | 0,00 | 29.035,89 |
| FUNZIONI NEL CAMPO DELLO SVILUPPO ECONOMICO | | | | | | | | | | | | |
| - Affissioni e pubblicità | 0,00 | 0,00 | 0,00 | 0,00 | 0,00 | 0,00 | 0,00 | 0,00 | 0,00 | 0,00 | 0,00 | 0,00 |
| - Fiere, mercati e servizi connessi | 0,00 | 0,00 | 0,00 | 0,00 | 0,00 | 0,00 | 0,00 | 0,00 | 0,00 | 0,00 | 0,00 | 0,00 |
| - Mattatoio e servizi connessi | 0,00 | 0,00 | 0,00 | 0,00 | 0,00 | 0,00 | 0,00 | 0,00 | 0,00 | 0,00 | 0,00 | 0,00 |
| - Servizi relativi all'industria | 0,00 | 0,00 | 0,00 | 0,00 | 0,00 | 0,00 | 0,00 | 0,00 | 0,00 | 0,00 | 0,00 | 0,00 |
| - Servizi relativi al commercio | 0,00 | 0,00 | 56.000,00 | 0,00 | 0,00 | 0,00 | 0,00 | 0,00 | 0,00 | 0,00 | 0,00 | 56.000,00 |
| - Servizi relativi all'artigianato | 0,00 | 0,00 | 0,00 | 0,00 | 0,00 | 0,00 | 0,00 | 0,00 | 0,00 | 0,00 | 0,00 | 0,00 |
| - Servizi relativi all'agricoltura | 0,00 | 0,00 | 0,00 | 0,00 | 0,00 | 0,00 | 0,00 | 0,00 | 0,00 | 0,00 | 0,00 | 0,00 |
| TOTALE: | 0,00 | 0,00 | 56.000,00 | 0,00 | 0,00 | 0,00 | 0,00 | 0,00 | 0,00 | 0,00 | 0,00 | 56.000,00 |
| FUNZIONI RELATIVE A SERVIZI PRODUTTIVI | | | | | | | | | | | | |
| - Distribuzione gas | 0,00 | 0,00 | 0,00 | 0,00 | 0,00 | 0,00 | 0,00 | 0,00 | 0,00 | 0,00 | 0,00 | 0,00 |
| - Centrale del latte | 0,00 | 0,00 | 0,00 | 0,00 | 0,00 | 0,00 | 0,00 | 0,00 | 0,00 | 0,00 | 0,00 | 0,00 |
| - Distribuzione energia elettrica | 0,00 | 0,00 | 0,00 | 0,00 | 0,00 | 0,00 | 0,00 | 0,00 | 0,00 | 0,00 | 0,00 | 0,00 |
| - Teleriscaldamento | 0,00 | 0,00 | 0,00 | 0,00 | 0,00 | 0,00 | 0,00 | 0,00 | 0,00 | 0,00 | 0,00 | 0,00 |
| - Farmacie | 0,00 | 0,00 | 0,00 | 0,00 | 0,00 | 0,00 | 0,00 | 0,00 | 0,00 | 0,00 | 0,00 | 0,00 |
| - Altri servizi produttivi | 0,00 | 0,00 | 0,00 | 0,00 | 0,00 | 0,00 | 0,00 | 0,00 | 0,00 | 0,00 | 0,00 | 0,00 |
| TOTALE: | 0,00 | 0,00 | 0,00 | 0,00 | 0,00 | 0,00 | 0,00 | 0,00 | 0,00 | 0,00 | 0,00 | 0,00 |
| TOTALE GENERALE: | 62.256,52 | 8.518,14 | 113.013,82 | 403,29 | 12.804,15 | 57,29 | 27.517,61 | 289.216,08 | 0,00 | 171.860,00 | 19.800,00 | 686.466,90 |

| Comune di Candiolto | | | | | | | | | | | |
|--|---------------------------|---------------------------|--|---|---|----------------------------------|---------------------------|--------------------------|--------------------------|--|--------------|
| Conto del Bilancio | | | | | | | | | | | |
| RIPILOGO GENERALE DI CLASSIFICAZIONE DELLE SPESE - ECONOMIE PERSE IN CONTO CAPITALE | | | | | | | | | | | |
| INTERVENTI PER INVESTIMENTI | Acquisti di beni immobili | Espropi e servizi onerosi | Acquisizioni di beni specifici x realizzazioni in economia | Utilizzo di beni di terzi x realizzazioni in economia | Acquisto di beni mobili, macch. e attrez. tecniche-scientifiche | Incarichi professionisti esterni | Trasferimenti di capitale | Partecipazioni azionarie | Conferimenti di capitale | Concessione di crediti e anticipazioni | Totale |
| FUNZIONI E SERVIZI | | | | | | | | | | | |
| - Parchi - Servizi per tutela ambientale del verde, servizi relativi territorio - ambiente | 9.454,00 | 0,00 | 0,00 | 0,00 | 1.785,96 | 0,00 | 0,00 | 0,00 | 0,00 | 0,00 | 11.239,96 |
| TOTALE: | 9.454,00 | 0,00 | 0,00 | 0,00 | 1.785,96 | 10.000,00 | 0,00 | 0,00 | 0,00 | 0,00 | 31.383,96 |
| FUNZIONI NEL SETTORE SOCIALE | | | | | | | | | | | |
| - Asili nido, servizi per l'infanzia e per i minori | 0,00 | 0,00 | 0,00 | 0,00 | 0,00 | 0,00 | 0,00 | 0,00 | 0,00 | 0,00 | 0,00 |
| - Servizi di prevenzione e riabilitazione | 0,00 | 0,00 | 0,00 | 0,00 | 0,00 | 0,00 | 0,00 | 0,00 | 0,00 | 0,00 | 0,00 |
| - Strutture residenziali e di ricovero per anziani | 0,00 | 0,00 | 0,00 | 0,00 | 0,00 | 0,00 | 0,00 | 0,00 | 0,00 | 0,00 | 0,00 |
| - Assistenza, beneficenza pubblica e servizi diversi alla persona | 0,00 | 0,00 | 0,00 | 0,00 | 0,00 | 0,00 | 0,00 | 0,00 | 0,00 | 0,00 | 0,00 |
| - Servizio necroscopico e cimiteriale | 8.682,40 | 0,00 | 0,00 | 0,00 | 3.709,89 | 0,00 | 0,00 | 0,00 | 0,00 | 0,00 | 12.392,29 |
| TOTALE: | 8.682,40 | 0,00 | 0,00 | 0,00 | 3.709,89 | 0,00 | 0,00 | 0,00 | 0,00 | 0,00 | 12.392,29 |
| FUNZIONI NEL CAMPO DELLO SVILUPPO ECONOMICO | | | | | | | | | | | |
| - Affissioni e pubblicità | 0,00 | 0,00 | 0,00 | 0,00 | 0,00 | 0,00 | 0,00 | 0,00 | 0,00 | 0,00 | 0,00 |
| - Fiere, mercati e servizi connessi | 0,00 | 0,00 | 0,00 | 0,00 | 0,00 | 0,00 | 0,00 | 0,00 | 0,00 | 0,00 | 0,00 |
| - Mattatoio e servizi connessi | 0,00 | 0,00 | 0,00 | 0,00 | 0,00 | 0,00 | 0,00 | 0,00 | 0,00 | 0,00 | 0,00 |
| - Servizi relativi all'industria | 0,00 | 0,00 | 0,00 | 0,00 | 0,00 | 0,00 | 0,00 | 0,00 | 0,00 | 0,00 | 0,00 |
| - Servizi relativi al commercio | 0,00 | 0,00 | 0,00 | 0,00 | 0,00 | 0,00 | 0,00 | 0,00 | 0,00 | 0,00 | 0,00 |
| - Servizi relativi all'artigianato | 0,00 | 0,00 | 0,00 | 0,00 | 0,00 | 0,00 | 0,00 | 0,00 | 0,00 | 0,00 | 0,00 |
| - Servizi relativi all'agricoltura | 0,00 | 0,00 | 0,00 | 0,00 | 0,00 | 0,00 | 0,00 | 0,00 | 0,00 | 0,00 | 0,00 |
| TOTALE: | 0,00 | 0,00 | 0,00 | 0,00 | 0,00 | 0,00 | 0,00 | 0,00 | 0,00 | 0,00 | 0,00 |
| FUNZIONI RELATIVE A SERVIZI PRODUTTIVI | | | | | | | | | | | |
| - Distribuzione gas | 0,00 | 0,00 | 0,00 | 0,00 | 0,00 | 0,00 | 0,00 | 0,00 | 0,00 | 0,00 | 0,00 |
| - Centrale del latte | 0,00 | 0,00 | 0,00 | 0,00 | 0,00 | 0,00 | 0,00 | 0,00 | 0,00 | 0,00 | 0,00 |
| - Distribuzione energia elettrica | 0,00 | 0,00 | 0,00 | 0,00 | 0,00 | 0,00 | 0,00 | 0,00 | 0,00 | 0,00 | 0,00 |
| - Teleriscaldamento | 0,00 | 0,00 | 0,00 | 0,00 | 0,00 | 0,00 | 0,00 | 0,00 | 0,00 | 0,00 | 0,00 |
| - Farmacie | 0,00 | 0,00 | 0,00 | 0,00 | 0,00 | 0,00 | 0,00 | 0,00 | 0,00 | 0,00 | 0,00 |
| - Altri servizi produttivi | 0,00 | 0,00 | 0,00 | 0,00 | 0,00 | 0,00 | 0,00 | 0,00 | 0,00 | 0,00 | 0,00 |
| TOTALE: | 0,00 | 0,00 | 0,00 | 0,00 | 0,00 | 0,00 | 0,00 | 0,00 | 0,00 | 0,00 | 0,00 |
| TOTALE GENERALE: | 1.574.268,90 | 0,00 | 0,00 | 0,00 | 9.034,46 | 10.000,00 | 10.064,87 | 0,00 | 0,00 | 0,00 | 1.603.368,23 |

Comune di Candiolò

Conto del Bilancio

2015

**RIEPILOGO GENERALE DI CLASSIFICAZIONE DELLE SPESE - ECONOMIE PER
SESTO PER RIMBORSO DEBITI**

| INTERVENTI PER RIMBORSO PRESTITI ===== | Rimborso x anticipazioni di cassa | Rimborso di finanziamenti a breve termine | Rimborso di quota capitale di mutui e prestiti | Rimborso di prestiti obbligazionari | Rimborso di quota capitale di debiti pluriennali | Totale |
|--|---|---|--|---|--|--------|
| FUNZIONI E SERVIZI | | | | | | |
| FUNZIONI GENERALI DI AMMINISTRAZIONE, DI GESTIONE E DI CONTROLLO | | | | | | |
| - Gestione Economica, Finanziaria, Programmazione e Controllo di Gestione | 0,00 | 0,00 | 2,53 | 0,00 | 0,00 | 2,53 |
| TOTALE: | 0,00 | 0,00 | 2,53 | 0,00 | 0,00 | 2,53 |
| TOTALE GENERALE: | 0,00 | 0,00 | 2,53 | 0,00 | 0,00 | 2,53 |

Comune di Candiolio

Conto del Bilancio

2015

RIEPILOGO GENERALE DI CLASSIFICAZIONE DELLE SPESE, RESIDUI DA RIPORTARE PER SPESE CORRENTI

| INTERVENTI CORRENTI | Personale | Accq. di beni di consumo e/o materie prime | Prestazioni di servizi | Utilizzo di beni di terzi | Trasferimenti | Interessi pass., oneri finan. diversi | Imposte e tasse | Oneri straord. della gest. corrente | Ammortam. di esercizio | Fondo svalutazione crediti | Fondo di riserva | Totale |
|--|-----------|--|------------------------|---------------------------|---------------|---------------------------------------|-----------------|-------------------------------------|------------------------|----------------------------|------------------|------------|
| FUNZIONI E SERVIZI | | | | | | | | | | | | |
| - Parchi-servizi per tutela ambient. del verde serv. relat. territ.-amb. | 0,00 | 3.512,01 | 34.677,04 | 0,00 | 7.719,48 | 0,00 | 0,00 | 0,00 | 0,00 | 0,00 | 0,00 | 45.908,53 |
| TOTALE: | 0,00 | 3.512,01 | 210.248,40 | 0,00 | 7.719,48 | 0,00 | 29.922,24 | 0,00 | 0,00 | 0,00 | 0,00 | 251.402,13 |
| FUNZ. NEL SETTORE SOCIALE | | | | | | | | | | | | |
| - Asili nido, servizi per l'infanzia e per i minori | 0,00 | 0,00 | 9.614,25 | 0,00 | 10.567,17 | 0,00 | 0,00 | 0,00 | 0,00 | 0,00 | 0,00 | 20.181,42 |
| - Servizi di prevenzione e riabilitaz. | 0,00 | 0,00 | 0,00 | 0,00 | 0,00 | 0,00 | 0,00 | 0,00 | 0,00 | 0,00 | 0,00 | 0,00 |
| - Strutture residenziali e di ricovero per anziani | 0,00 | 0,00 | 0,00 | 0,00 | 0,00 | 0,00 | 0,00 | 0,00 | 0,00 | 0,00 | 0,00 | 0,00 |
| - Assistenza, beneficenza pubbl. e servizi diversi alla persona | 0,00 | 0,00 | 29.802,80 | 0,00 | 50.595,71 | 0,00 | 0,00 | 0,00 | 0,00 | 0,00 | 0,00 | 80.398,51 |
| - Servizio necroscopico, cimiteriale | 0,00 | 433,58 | 15.149,81 | 0,00 | 0,00 | 0,00 | 0,00 | 0,00 | 0,00 | 0,00 | 0,00 | 15.583,39 |
| TOTALE: | 0,00 | 433,58 | 54.566,86 | 0,00 | 61.162,88 | 0,00 | 0,00 | 0,00 | 0,00 | 0,00 | 0,00 | 116.163,32 |
| FUNZIONI NEL CAMPO DELLO SVILUPPO ECONOMICO | | | | | | | | | | | | |
| - Affissioni e pubblicità | 0,00 | 0,00 | 0,00 | 0,00 | 0,00 | 0,00 | 0,00 | 0,00 | 0,00 | 0,00 | 0,00 | 0,00 |
| - Fiere, mercati e servizi connessi | 0,00 | 0,00 | 0,00 | 0,00 | 0,00 | 0,00 | 0,00 | 0,00 | 0,00 | 0,00 | 0,00 | 0,00 |
| - Mattatoio e servizi connessi | 0,00 | 0,00 | 0,00 | 0,00 | 0,00 | 0,00 | 0,00 | 0,00 | 0,00 | 0,00 | 0,00 | 0,00 |
| - Servizi relativi all'industria | 0,00 | 0,00 | 0,00 | 0,00 | 0,00 | 0,00 | 0,00 | 0,00 | 0,00 | 0,00 | 0,00 | 0,00 |
| - Servizi relativi al commercio | 0,00 | 0,00 | 0,00 | 0,00 | 0,00 | 0,00 | 0,00 | 0,00 | 0,00 | 0,00 | 0,00 | 0,00 |
| - Servizi relativi all'artigianato | 0,00 | 0,00 | 0,00 | 0,00 | 0,00 | 0,00 | 0,00 | 0,00 | 0,00 | 0,00 | 0,00 | 0,00 |
| - Servizi relativi all'agricoltura | 0,00 | 0,00 | 0,00 | 0,00 | 0,00 | 0,00 | 0,00 | 0,00 | 0,00 | 0,00 | 0,00 | 0,00 |
| TOTALE: | 0,00 | 0,00 | 0,00 | 0,00 | 0,00 | 0,00 | 0,00 | 0,00 | 0,00 | 0,00 | 0,00 | 0,00 |
| FUNZIONI RELATIVE A SERVIZI PRODUTTIVI | | | | | | | | | | | | |
| - Distribuzione gas | 0,00 | 0,00 | 0,00 | 0,00 | 0,00 | 0,00 | 0,00 | 0,00 | 0,00 | 0,00 | 0,00 | 0,00 |
| - Centrale del latte | 0,00 | 0,00 | 0,00 | 0,00 | 0,00 | 0,00 | 0,00 | 0,00 | 0,00 | 0,00 | 0,00 | 0,00 |
| - Distribuzione energia elettrica | 0,00 | 0,00 | 0,00 | 0,00 | 0,00 | 0,00 | 0,00 | 0,00 | 0,00 | 0,00 | 0,00 | 0,00 |
| - Teleriscaldamento | 0,00 | 0,00 | 0,00 | 0,00 | 0,00 | 0,00 | 0,00 | 0,00 | 0,00 | 0,00 | 0,00 | 0,00 |
| - Farmacie | 0,00 | 0,00 | 0,00 | 0,00 | 0,00 | 0,00 | 0,00 | 0,00 | 0,00 | 0,00 | 0,00 | 0,00 |
| - Altri servizi produttivi | 0,00 | 0,00 | 0,00 | 0,00 | 0,00 | 0,00 | 0,00 | 0,00 | 0,00 | 0,00 | 0,00 | 0,00 |
| TOTALE: | 0,00 | 0,00 | 0,00 | 0,00 | 0,00 | 0,00 | 0,00 | 0,00 | 0,00 | 0,00 | 0,00 | 0,00 |
| TOTALE GENERALE: | 3.332,47 | 18.724,14 | 655.738,44 | 0,00 | 87.807,01 | 0,00 | 31.615,32 | 115.388,63 | 0,00 | 0,00 | 0,00 | 912.606,01 |

| RIPILOGO GENERALE DI CLASSIFICAZIONE DELLE SPESE - RESIDUI DA RIPORTARE PER SPESE IN CONTO CAPITALE | | | | | | | | | | | |
|---|---------------------------|----------------------------|--|---|---|----------------------------------|---------------------------|--------------------------|--------------------------|--|------------|
| 2016 | | | | | | | | | | | |
| Comune di Candiolo | | | | | | | | | | | |
| Conto del Bilancio | | | | | | | | | | | |
| INTERVENTI PER INVESTIMENTI | Acquisti di beni immobili | Espropri e servizi onerosi | Acquisizioni di beni specifici x realizzazioni in economia | Utilizzo di beni di terzi x realizzazioni in economia | Acquisto di beni di mobili, meobch. e attrez. tecniche-scientifiche | Incarichi professionisti esterni | Trasferimenti di capitale | Partecipazioni azionarie | Conferimenti di capitale | Concessione di crediti e anticipazioni | Totale |
| FUNZIONI E SERVIZI | | | | | | | | | | | |
| - Parchi - Servizi per tutela ambientale del verde, servizi relativi territorio - ambiente | 610,00 | 0,00 | 0,00 | 0,00 | 0,00 | 0,00 | 0,00 | 0,00 | 0,00 | 0,00 | 610,00 |
| TOTALE: | 56.239,09 | 0,00 | 0,00 | 0,00 | 22.866,00 | 4.666,42 | 0,00 | 0,00 | 0,00 | 0,00 | 83.761,51 |
| FUNZIONI NEL SETTORE SOCIALE | | | | | | | | | | | |
| - Asili nido, servizi per l'infanzia e per i minori | 0,00 | 0,00 | 0,00 | 0,00 | 0,00 | 0,00 | 0,00 | 0,00 | 0,00 | 0,00 | 0,00 |
| - Servizi di prevenzione e riabilitazione | 0,00 | 0,00 | 0,00 | 0,00 | 0,00 | 0,00 | 0,00 | 0,00 | 0,00 | 0,00 | 0,00 |
| - Strutture residenziali e di ricovero per anziani | 0,00 | 0,00 | 0,00 | 0,00 | 0,00 | 0,00 | 0,00 | 0,00 | 0,00 | 0,00 | 0,00 |
| - Assistenza, beneficenza pubblica e servizi diversi alla persona | 0,00 | 0,00 | 0,00 | 0,00 | 0,00 | 0,00 | 0,00 | 0,00 | 0,00 | 0,00 | 0,00 |
| - Servizio necroscopico e cimiteriale | 500,00 | 0,00 | 0,00 | 0,00 | 0,00 | 0,00 | 0,00 | 0,00 | 0,00 | 0,00 | 500,00 |
| TOTALE: | 500,00 | 0,00 | 0,00 | 0,00 | 0,00 | 0,00 | 0,00 | 0,00 | 0,00 | 0,00 | 500,00 |
| FUNZIONI NEL CAMPO DELLO SVILUPPO ECONOMICO | | | | | | | | | | | |
| - Affissioni e pubblicità | 0,00 | 0,00 | 0,00 | 0,00 | 0,00 | 0,00 | 0,00 | 0,00 | 0,00 | 0,00 | 0,00 |
| - Fiere, mercati e servizi connessi | 0,00 | 0,00 | 0,00 | 0,00 | 0,00 | 0,00 | 0,00 | 0,00 | 0,00 | 0,00 | 0,00 |
| - Mattatoio e servizi connessi | 0,00 | 0,00 | 0,00 | 0,00 | 0,00 | 0,00 | 0,00 | 0,00 | 0,00 | 0,00 | 0,00 |
| - Servizi relativi all'industria | 0,00 | 0,00 | 0,00 | 0,00 | 0,00 | 0,00 | 0,00 | 0,00 | 0,00 | 0,00 | 0,00 |
| - Servizi relativi al commercio | 0,00 | 0,00 | 0,00 | 0,00 | 0,00 | 0,00 | 0,00 | 0,00 | 0,00 | 0,00 | 0,00 |
| - Servizi relativi all'artigianato | 0,00 | 0,00 | 0,00 | 0,00 | 0,00 | 0,00 | 0,00 | 0,00 | 0,00 | 0,00 | 0,00 |
| - Servizi relativi all'agricoltura | 0,00 | 0,00 | 0,00 | 0,00 | 0,00 | 0,00 | 0,00 | 0,00 | 0,00 | 0,00 | 0,00 |
| TOTALE: | 0,00 | 0,00 | 0,00 | 0,00 | 0,00 | 0,00 | 0,00 | 0,00 | 0,00 | 0,00 | 0,00 |
| FUNZIONI RELATIVE A SERVIZI PRODUTTIVI | | | | | | | | | | | |
| - Distribuzione gas | 0,00 | 0,00 | 0,00 | 0,00 | 0,00 | 0,00 | 0,00 | 0,00 | 0,00 | 0,00 | 0,00 |
| - Centrale del latte | 0,00 | 0,00 | 0,00 | 0,00 | 0,00 | 0,00 | 0,00 | 0,00 | 0,00 | 0,00 | 0,00 |
| - Distribuzione energia elettrica | 0,00 | 0,00 | 0,00 | 0,00 | 0,00 | 0,00 | 0,00 | 0,00 | 0,00 | 0,00 | 0,00 |
| - Teleriscaldamento | 0,00 | 0,00 | 0,00 | 0,00 | 0,00 | 0,00 | 0,00 | 0,00 | 0,00 | 0,00 | 0,00 |
| - Farmacie | 0,00 | 0,00 | 0,00 | 0,00 | 0,00 | 0,00 | 0,00 | 0,00 | 0,00 | 0,00 | 0,00 |
| - Altri servizi produttivi | 0,00 | 0,00 | 0,00 | 0,00 | 0,00 | 0,00 | 0,00 | 0,00 | 0,00 | 0,00 | 0,00 |
| TOTALE: | 0,00 | 0,00 | 0,00 | 0,00 | 0,00 | 0,00 | 0,00 | 0,00 | 0,00 | 0,00 | 0,00 |
| TOTALE GENERALE: | 206.894,60 | 0,00 | 0,00 | 0,00 | 58.120,71 | 4.666,42 | 0,00 | 0,00 | 0,00 | 0,00 | 269.681,73 |

| INDICATORE | | INDICATORI FINANZIARI ED ECONOMICI GENERALI | | | |
|--|-----------------------------------|---|--------------|--------------|--|
| | | 2015 | 2014 | 2013 | |
| | | Anno | Anno | Anno | |
| Autonomia finanziaria | (Titolo I + Titolo III) * 100 | 3.496.623,22 | 3.453.674,35 | 2.981.657,29 | |
| | | * 100 = | * 100 = | * 100 = | |
| | Titolo I + II + III | 3.551.410,62 | 3.558.872,02 | 3.573.266,24 | |
| Autonomia impositiva | Titolo I * 100 | 2.858.919,66 | 2.907.247,49 | 2.379.159,75 | |
| | | * 100 = | * 100 = | * 100 = | |
| | Titolo I + II + III | 3.551.410,62 | 3.558.872,02 | 3.573.266,24 | |
| Pressione finanziaria | (Titolo I + Titolo II) * 100 | 2.913.707,06 | 3.012.445,16 | 2.970.768,70 | |
| | | * 100 = | * 100 = | * 100 = | |
| | Popolazione | 5.669 | 5.705 | 5.677 | |
| Pressione tributaria | Titolo I | 2.858.919,66 | 2.907.247,49 | 2.379.159,75 | |
| | | = | = | = | |
| | Popolazione | 5.669 | 5.705 | 5.677 | |
| Intervento erariale | Trasferimenti statali | 23.318,36 | 69.248,85 | 558.939,44 | |
| | | = | = | = | |
| | Popolazione | 5.669 | 5.705 | 5.677 | |
| Intervento regionale | Trasferimenti regionali | 23.469,04 | 31.448,82 | 18.369,51 | |
| | | = | = | = | |
| | Popolazione | 5.669 | 5.705 | 5.677 | |
| Incidenza residui attivi | Totale residui attivi * 100 | 1.218.450,84 | 1.146.719,71 | 1.047.962,66 | |
| | | * 100 = | * 100 = | * 100 = | |
| | Totale accertamenti di competenza | 4.322.543,85 | 3.957.014,61 | 4.197.219,03 | |
| Incidenza residui passivi | Totale residui passivi * 100 | 915.353,66 | 1.837.265,52 | 2.082.755,24 | |
| | | * 100 = | * 100 = | * 100 = | |
| | Totale impegni di competenza | 4.674.981,53 | 4.417.268,62 | 4.137.037,57 | |
| Indebitamento locale pro capite | Residui debiti mutui | 837.658,37 | 895.865,84 | 951.170,51 | |
| | | = | = | = | |
| | Popolazione | 5.669 | 5.705 | 5.677 | |

| INDICATORE | | INDICATORI FINANZIARI ED ECONOMICI GENERALI | | | |
|---|--|---|--------------|--------------|-----------|
| | | Anno 2015 | Anno 2014 | Anno 2013 | Anno 2013 |
| Vel. riscossione entrate proprie | Riscossione titolo I + III | 3.558.005,73 | 3.215.305,46 | 2.708.874,79 | 0,75 |
| | Accertamenti Titolo I + III | 4.605.491,97 | 4.312.268,43 | 3.626.804,84 | = |
| Rigidità spesa corrente | (S. person + Quote Ammor.to mutui) * 100 | 875.807,60 | 889.512,00 | 907.170,84 | 25,39 |
| | totale entrate Tit. I + II + III | 3.551.410,62 | 3.558.872,02 | 3.573.266,24 | = |
| Velocità gestione spese correnti | Pagamenti Titolo I competenza | 2.539.257,61 | 2.594.339,61 | 2.601.025,68 | 0,75 |
| | Impegni Titolo I competenza | 3.233.413,89 | 3.330.551,90 | 3.448.338,92 | = |
| Redditività del patrimonio | Entrate patrimoniali * 100 | 197.365,640 | 182.053,42 | 270.191,63 | 744,33 |
| | Valore patrimoniale disponibile | 36.299,750 | 36.299,75 | 36.299,75 | = |
| Patrimonio pro capite | Valore beni patrimoniali indisponibili | 5.267.227,290 | 5.200.175,65 | 5.290.515,43 | 931,92 |
| | Popolazione | 5.669 | 5.705 | 5.677 | = |
| Patrimonio pro capite | Valore beni patrimoniali disponibili | 36.299,75 | 36.299,75 | 36.299,75 | 6,39 |
| | Popolazione | 5.669 | 5.705 | 5.677 | = |
| Patrimonio pro capite | Valore beni demaniali | 6.650.490,37 | 6.710.873,78 | 6.563.658,47 | 1.156,18 |
| | Popolazione | 5.669 | 5.705 | 5.677 | = |
| Rapporto dipendenti/popolazione | Dipendenti | 21 | 21 | 21 | 0,00 |
| | Popolazione | 5.669 | 5.705 | 5.677 | = |

| INDICATORE | | INDICATORI DELL'ENTRATA | | | |
|----------------------------|--------------------------------------|-------------------------|------------|------------|--------|
| | | 2015 | 2014 | 2013 | 2015 |
| INDICATORE | Anno | Anno | Anno | Anno | |
| Congruità dell'I.C.I. | Proventi I.C.I. | 623.000,00 | 638.844,68 | 841.001,26 | 98,94 |
| | N° unità immobiliari | 8.500 | 8.500 | 8.500 | = |
| | Proventi I.C.I. | 623.000,00 | 638.844,68 | 841.001,26 | 353,51 |
| | N° famiglie + N° imprese | 2.383 | 2.383 | 2.379 | = |
| | Proventi I.C.I. prima abitazione | | | | |
| | Totale proventi I.C.I. | 623.000,00 | 638.844,68 | 841.001,26 | = |
| | Proventi I.C.I. altri fabbricati | 454.317,00 | 462.949,74 | 712.276,00 | 0,85 |
| | Totale proventi I.C.I. | 623.000,00 | 638.844,68 | 841.001,26 | = |
| | Proventi I.C.I. terreni agricoli | 62.700,00 | 65.693,60 | 45.829,00 | 0,05 |
| | Totale proventi I.C.I. | 623.000,00 | 638.844,68 | 841.001,26 | = |
| | Proventi I.C.I. aree edificabili | 105.983,00 | 99.475,30 | 81.858,00 | 0,10 |
| | Totale proventi I.C.I. | 623.000,00 | 638.844,68 | 841.001,26 | = |
| Congruità dell'I.C.I.A.P. | Provento I.C.I.A.P. | | | | |
| | Popolazione | 5.669 | 5.705 | 5.677 | = |
| Congruità della T.O.S.A.P. | T.O.S.A.P. passi carrai | | | | |
| | N° passi carrai | | | | |
| | Tassa occupazionale suolo pubblico | | | | |
| Congruità T.A.R.S.U. | Mq occupati | | | | |
| | N° iscritti a ruolo *100 | | | | |
| | N° famiglie+N° ut.comm.+seconde case | *100 = | *100 = | *100 = | |

Gli importi ICI - IMU sono depurati del recupero per alimentazione Fondo Solidarietà Comunale 2015

La TARI viene gestita dal Consorzio COVAR

La TOSAP è in concessione a Società privata

| SERVIZI INDISPENSABILI PER COMUNI ED UNIONI DI COMUNI | | | | | | |
|---|------------------------|-------------------|-------------------------|------------------------|-------------------|--|
| SERVIZIO | PARAMETRO DI EFFICACIA | VALORE INDICATORE | PARAMETRO DI EFFICIENZA | VALORE INDICATORE | VALORE INDICATORE | |
| 1 - Servizi connessi agli organi istituzionali | Numero addetti | Anno 2015 = 5.669 | Costo totale | Anno 2015 = 13.804,90 | Anno 2015 = 2,44 | |
| | Popolazione | Anno 2014 = 5.705 | Popolazione | Anno 2014 = 50.418,88 | Anno 2014 = 8,84 | |
| | | Anno 2013 = 5.677 | | Anno 2013 = 85.784,10 | Anno 2013 = 15,11 | |
| 2 - Amministrazione generale compreso servizio elettorale | Numero addetti | Anno 2015 = 3 | Costo totale | Anno 2015 = 330.251,46 | Anno 2015 = 58,26 | |
| | Popolazione | Anno 2014 = 5.669 | Popolazione | Anno 2014 = 355.747,99 | Anno 2014 = 62,36 | |
| | | Anno 2013 = 5.705 | | Anno 2013 = 346.623,89 | Anno 2013 = 61,06 | |
| 3 - Servizi connessi all'ufficio tecnico comunale | Domande evase | Anno 2015 = 470 | Costo totale | Anno 2015 = 101.964,58 | Anno 2015 = 17,99 | |
| | Domande presentate | Anno 2014 = 470 | Popolazione | Anno 2014 = 89.959,24 | Anno 2014 = 15,77 | |
| | | Anno 2013 = 460 | | Anno 2013 = 83.814,61 | Anno 2013 = 14,76 | |
| 4 - Servizi di anagrafe e di stato civile | Numero addetti | Anno 2015 = 2 | Costo totale | Anno 2015 = 97.602,51 | Anno 2015 = 17,22 | |
| | Popolazione | Anno 2014 = 5.669 | Popolazione | Anno 2014 = 114.184,81 | Anno 2014 = 20,01 | |
| | | Anno 2013 = 5.705 | | Anno 2013 = 111.958,29 | Anno 2013 = 19,72 | |
| 5 - Servizio statistico | Numero addetti | Anno 2015 = 5.669 | Costo totale | Anno 2015 = 5.669 | Anno 2015 = 0,00 | |
| | Popolazione | Anno 2014 = 5.705 | Popolazione | Anno 2014 = 5.705 | Anno 2014 = 0,00 | |
| | | Anno 2013 = 5.677 | | Anno 2013 = 5.677 | Anno 2013 = 0,00 | |

| SERVIZI INDISPENSABILI PER COMUNI ED UNIONI DI COMUNI | | | | | | |
|---|---|-------------------|------------------------------|-------------------|------|-------------------|
| SERVIZIO | PARAMETRO DI EFFICACIA | VALORE INDICATORE | PARAMETRO DI EFFICIENZA | VALORE INDICATORE | Anno | VALORE INDICATORE |
| 6 - Servizi connessi con la giustizia | Popolazione | 0,00 | Popolazione | 0,00 | 2015 | 0,00 |
| | | | | | 2014 | 0,00 |
| | | | | | 2013 | 0,00 |
| 7 - Polizia locale e amministrativa | Numero addetti Popolazione | 0,00 | Popolazione | 0,00 | 2015 | 330.577,79 |
| | | | | | 2014 | 58,31 |
| | | | | | 2013 | 55,12 |
| 8 - Servizio della leva militare | Popolazione | 0,00 | Popolazione | 0,00 | 2015 | 5,669 |
| | | | | | 2014 | 5,669 |
| | | | | | 2013 | 5,677 |
| 9 - Protezione civile, pronto intervento, tutela sicurezza pubblica | Numero addetti Popolazione | 0,00 | Popolazione | 0,00 | 2015 | 4.604,34 |
| | | | | | 2014 | 0,81 |
| | | | | | 2013 | 0,52 |
| 10 - Istruzione primaria e secondaria inferiore | Numero aule Numero studenti frequentanti | 0,06 | Numero studenti frequentanti | 0,06 | 2015 | 81.440,12 |
| | | | | | 2014 | 172,18 |
| | | | | | 2013 | 195,59 |
| | | | | | 2015 | 281,00 |

| SERVIZI INDISPENSABILI PER COMUNI ED UNIONI DI COMUNI | | | | | |
|---|---|-------------------|--|------------------------|--------|
| SERVIZIO | PARAMETRO DI EFFICACIA | VALORE INDICATORE | PARAMETRO DI EFFICIENZA | VALORE INDICATORE | |
| 11 - Servizi necroscopici e cimiteriali | | | Costo totale | Anno 2015 = 35.103,02 | 6,19 |
| | | | Popolazione | Anno 2014 = 38.982,26 | 6,83 |
| | | | | Anno 2013 = 59.961,46 | 10,56 |
| 12 - Acquedotto | Mq acqua erogata Numero abitanti serviti | Anno 2015 = | Costo totale | Anno 2015 = | |
| | | Anno 2014 = | Mq acqua erogata | Anno 2014 = | |
| | | Anno 2013 = | | Anno 2013 = | |
| 13 - Fognatura e depurazione | Unità immobiliari servite Totale unità immobiliari | Anno 2015 = | Costo totale Km rete fognaria | Anno 2015 = 4.620,51 | 105,01 |
| | | Anno 2014 = | | Anno 2014 = 4.917,18 | 111,75 |
| | | Anno 2013 = | | Anno 2013 = 5.000,00 | 113,64 |
| 14 - Nettezza urbana | Freq. media sett. di raccolta 7 | Anno 2015 = 5 | Costo totale Q.li di rifiuti smaltiti | Anno 2015 = 814.349,56 | 31,51 |
| | | Anno 2014 = 5 | | Anno 2014 = 873.253,50 | 37,29 |
| | | Anno 2013 = 5 | | Anno 2013 = 884.900,00 | 37,96 |

| SERVIZI INDISPENSABILI PER COMUNI ED UNIONI DI COMUNI | | | | | |
|---|--|-------------------|--------------------------------------|-------------------|-------------------|
| SERVIZIO | PARAMETRO DI EFFICACIA | VALORE INDICATORE | PARAMETRO DI EFFICIENZA | VALORE INDICATORE | VALORE INDICATORE |
| | Unità immobiliari servite | Anno 2015 _____ = | | | |
| | Totale unità immobiliari | Anno 2014 _____ = | | | |
| | | Anno 2013 _____ = | | | |
| 15 - Viabilità e illuminazione pubblica | Km strade illuminate Totale Km strade | Anno 2015 _____ = | Costo totale Km strade illuminate | Anno 2015 _____ = | 5441,939 |
| | | Anno 2014 _____ = | | Anno 2014 _____ = | |
| | | Anno 2013 _____ = | | Anno 2013 _____ = | |
| | | 40,00 | | 217.677,56 | |
| | | 51,00 | | 40 | |
| | | 40,00 | | 202.079,90 | |
| | | 51,00 | | 40 | |
| | | 40,00 | | 215.513,29 | |
| | | 51,00 | | 40 | |

| SERVIZI A DOMANDA INDIVIDUALE PER COMUNI ED UNIONI DI COMUNI | | | | | | |
|--|---------------------|-------------------|-------------------------|-------------------|-------------------------|-------------------|
| SERVIZIO | PARAMETRO EFFICACIA | VALORE INDICATORE | PARAMETRO EFFICIENZA | VALORE INDICATORE | PROVENTI | VALORE INDICATORE |
| 1 - Alberghi (esclusi dormitori pubblici, case riposo, ricoveri) | Domande soddisfatte | 2015 _____ = | Costo totale | 2015 _____ = | Provento totale | 2015 _____ = |
| | Domande presentate | 2014 _____ = | Numero utenti | 2014 _____ = | Numero utenti | 2014 _____ = |
| | | 2013 _____ = | | 2013 _____ = | | 2013 _____ = |
| 2 - Alberghi diurni e bagni pubblici | Domande soddisfatte | 2015 _____ = | Costo totale | 2015 _____ = | Provento totale | 2015 _____ = |
| | Domande presentate | 2014 _____ = | numero utenti | 2014 _____ = | Numero utenti | 2014 _____ = |
| | | 2013 _____ = | | 2013 _____ = | | 2013 _____ = |
| 3 - Asili nido | Domande soddisfatte | 20 _____ = | Costo totale | 2015 _____ = | Provento totale | 2015 _____ = |
| | Domande presentate | 20 _____ = | N° bambini frequentanti | 20 _____ = | N° bambini frequentanti | 20 _____ = |
| | | 22 _____ = | | 2014 _____ = | | 2014 _____ = |
| | | 22 _____ = | | 22 _____ = | | 22 _____ = |
| | | 6 _____ = | | 20.644,56 _____ = | | 11.526,06 _____ = |
| | | 6 _____ = | | 6 _____ = | | 6 _____ = |
| 4 - Convitti, campeggi case per vacanze, ostelli | Domande soddisfatte | 2015 _____ = | Costo totale | 2015 _____ = | Provento totale | 2015 _____ = |
| | Domande presentate | 2014 _____ = | Numero utenti | 2014 _____ = | Numero utenti | 2014 _____ = |
| | | 2013 _____ = | | 2013 _____ = | | 2013 _____ = |
| 5 - Colonie-soggiorni stagionali, stabilimenti termali | Domande soddisfatte | 2015 _____ = | Costo totale | 2015 _____ = | Provento totale | 2015 _____ = |
| | Domande presentate | 39 _____ = | Numero utenti | 17.118,91 _____ = | Numero utenti | 16.892,00 _____ = |
| | | 39 _____ = | | 39 _____ = | | 39 _____ = |
| | | 39 _____ = | | 17.850,56 _____ = | | 17.346,00 _____ = |
| | | 39 _____ = | | 39 _____ = | | 39 _____ = |
| | | 47 _____ = | | 17.867,36 _____ = | | 15.926,00 _____ = |
| | 47 _____ = | | 47 _____ = | | 47 _____ = | |

| SERVIZI A DOMANDA INDIVIDUALE PER COMUNI ED UNIONI DI COMUNI | | | | | | |
|--|--------------------------|-------------------|--------------------------|-------------------|--------------------------|-------------------|
| SERVIZIO | PARAMETRO EFFICACIA | VALORE INDICATORE | PARAMETRO EFFICIENZA | VALORE INDICATORE | PROVENTI | VALORE INDICATORE |
| 6 - Corsi extrascolastici (arti - sport non previsti da legge) | Domande soddisfatte | 2015 _____ = | Costo totale | 2015 _____ = | Provento totale | 2015 _____ = |
| | Domande presentate | 2014 _____ = | Numero iscritti | 2014 _____ = | Numero iscritti | 2014 _____ = |
| | | 2013 _____ = | | 2013 _____ = | | 2013 _____ = |
| 7 - Giardini zoologici e botanici | Numero visitatori | 2015 _____ = | Costo totale | 2015 _____ = | Provento totale | 2015 _____ = |
| | Popolazione | 2014 _____ = | Totale Mq superficiali | 2014 _____ = | Numero visitatori | 2014 _____ = |
| | | 2013 _____ = | | 2013 _____ = | | 2013 _____ = |
| 8 - Impianti sportivi | Numero impianti | 2015 _____ = | Costo totale | 2015 _____ = | Provento totale | 2015 _____ = |
| | Popolazione | 2014 _____ = | Numero utenti | 2014 _____ = | Numero utenti | 2014 _____ = |
| | | 2013 _____ = | | 2013 _____ = | | 2013 _____ = |
| 9 - Mattatoi pubblici | Quintali carne macellata | 2015 _____ = | Costo totale | 2015 _____ = | Provento totale | 2015 _____ = |
| | Popolazione | 2014 _____ = | Quintali carne macellata | 2014 _____ = | Quintali carne macellata | 2014 _____ = |
| | | 2013 _____ = | | 2013 _____ = | | 2013 _____ = |
| 10 - Mense | Domande soddisfatte | 2015 _____ = | Costo totale | 2015 _____ = | Provento totale | 2015 _____ = |
| | Domande presentate | 2014 _____ = | Numero pasti offerti | 2014 _____ = | Numero pasti offerti | 2014 _____ = |
| | | 2013 _____ = | | 2013 _____ = | | 2013 _____ = |

| SERVIZI A DOMANDA INDIVIDUALE PER COMUNI ED UNIONI DI COMUNI | | | | | | |
|--|---------------------|-------------------|------------------------|-------------------|------------------------|-------------------|
| SERVIZIO | PARAMETRO EFFICACIA | VALORE INDICATORE | PARAMETRO EFFICIENZA | VALORE INDICATORE | PROVENTI | VALORE INDICATORE |
| 11 - Mense scolastiche | Domande soddisfatte | 2015 _____ = | Costo totale | 2015 _____ = | Provento totale | 2015 _____ = |
| | Domande presentate | 2014 _____ = | Numero pasti offerti | 2014 _____ = | Numero pasti offerti | 2014 _____ = |
| | | 2013 _____ = | | 2013 _____ = | | 2013 _____ = |
| 12 - Mercati e fiere attrezzate | | | Costo totale | 2015 0,00 = | Provento totale | 2015 _____ = |
| | | | Mq superficie occupata | 2014 0,00 = | Mq superficie occupata | 2014 _____ = |
| | | | | 2013 0,00 = | | 2013 _____ = |
| 13 - Pesa pubblica | | | Costo totale | 2015 _____ = | Provento totale | 2015 _____ = |
| | | | Numero servizi resi | 2014 _____ = | Numero servizi resi | 2014 _____ = |
| | | | | 2013 _____ = | | 2013 _____ = |
| 14 - Servizi turistici diversi: stabilimenti balneari, approdi turistici | | | Costo totale | 2015 0,00 = | Provento totale | 2015 _____ = |
| | | | Popolazione | 2014 0,00 = | Popolazione | 2014 _____ = |
| | | | | 2013 0,00 = | | 2013 _____ = |
| 15 - Spurgo pozzi neri | Domande soddisfatte | 2015 _____ = | Costo totale | 2015 _____ = | Provento totale | 2015 _____ = |
| | Domande presentate | 2014 _____ = | Numero interventi | 2014 _____ = | Numero interventi | 2014 _____ = |
| | | 2013 _____ = | | 2013 _____ = | | 2013 _____ = |

| SERVIZI A DOMANDA INDIVIDUALE PER COMUNI ED UNIONI DI COMUNI | | | | | | |
|--|---------------------------|----------------------------|--------------------------|----------------------------------|--------------------------|----------------------------------|
| SERVIZIO | PARAMETRO EFFICACIA | VALORE INDICATORE | PARAMETRO EFFICIENZA | VALORE INDICATORE | PROVENTI | VALORE INDICATORE |
| 16 - Teatri | Numero spettatori | 2015 $\frac{1.000}{199} =$ | Costo totale | 2015 $\frac{7.578,81}{100} =$ | Provento totale | 2015 $\frac{8.387,35}{1.000} =$ |
| | N° posti disponibile x N° | 2014 $\frac{1.000}{199} =$ | Numero spettatori | 2014 $\frac{24.463,92}{1.000} =$ | Numero spettatori | 2014 $\frac{10.500,00}{1.000} =$ |
| | | 2013 $\frac{1.000}{199} =$ | | 2013 $\frac{18.929,08}{1.000} =$ | | 2013 $\frac{10.505,00}{1.000} =$ |
| 17 - Musei, pinacoteche, gallerie e mostre | Numero visitatori | 2015 $\frac{1.000}{199} =$ | Costo totale | 2015 $\frac{47.514,03}{1.000} =$ | Provento totale | 2015 $\frac{10.505,00}{1.000} =$ |
| | Numero istituzioni | 2014 $\frac{1.000}{199} =$ | Numero visitatori | 2014 $\frac{52.169,44}{1.000} =$ | Numero visitatori | 2014 $\frac{10.505,00}{1.000} =$ |
| | | 2013 $\frac{1.000}{199} =$ | | 2013 $\frac{18.929,08}{1.000} =$ | | 2013 $\frac{10.505,00}{1.000} =$ |
| 18 - Spettacoli | | | | | Provento totale | 2015 $\frac{10.505,00}{1.000} =$ |
| | | | | | Numero spettacoli | 2014 $\frac{10.505,00}{1.000} =$ |
| | | | | | | 2013 $\frac{10.505,00}{1.000} =$ |
| 19 - Trasporti di carni macellate | | | Costo totale | 2015 $\frac{20.344,42}{64} =$ | Provento totale | 2015 $\frac{17.560,00}{64} =$ |
| | | | Quintali carne macellata | 2014 $\frac{26.475,19}{78} =$ | Quintali carne macellata | 2014 $\frac{19.080,00}{78} =$ |
| | | | | 2013 $\frac{26.946,02}{68} =$ | | 2013 $\frac{13.135,00}{68} =$ |
| 20 - Trasporti funebri, pompe funebri e illuminazioni votive | Domande soddisfatte | 2015 $\frac{64}{64} =$ | Costo totale | 2015 $\frac{317,88}{64} =$ | Provento totale | 2015 $\frac{274,38}{64} =$ |
| | Domande presentate | 2014 $\frac{78}{78} =$ | Numero servizi prestati | 2014 $\frac{339,43}{78} =$ | Numero servizi resi | 2014 $\frac{244,62}{78} =$ |
| | | 2013 $\frac{68}{68} =$ | | 2013 $\frac{396,27}{68} =$ | | 2013 $\frac{193,16}{68} =$ |

| SERVIZI A DOMANDA INDIVIDUALE PER COMUNI ED UNIONI DI COMUNI | | | | | | |
|--|---------------------|-------------------|--------------------------|-------------------|--------------------------|-------------------|
| SERVIZIO | PARAMETRO EFFICACIA | VALORE INDICATORE | PARAMETRO EFFICIENZA | VALORE INDICATORE | PROVENTI | VALORE INDICATORE |
| 21 - Uso locali adibiti a riunioni non istituzionali | Domande soddisfatte | 2015 _____ = | Costo totale | 2015 _____ = | Provento totale | 2015 _____ = |
| | Domande presentate | 2014 _____ = | Numero giorni d'utilizzo | 2014 _____ = | Numero giorni d'utilizzo | 2014 _____ = |
| | | 2013 _____ = | | 2013 _____ = | | 2013 _____ = |
| 22 - Altri servizi | Domande soddisfatte | 2015 _____ = | Costo totale | 2015 _____ = | Provento totale | 2015 _____ = |
| | Domande presentate | 2014 _____ = | Numero utenti | 2014 _____ = | Numero visitatori | 2014 _____ = |
| | | 2013 _____ = | | 2013 _____ = | | 2013 _____ = |

**CERTIFICAZIONE DEI PARAMETRI OBIETTIVI PER I COMUNI
AI FINI DELL'ACCERTAMENTO DELLA CONDIZIONE DI ENTE
STRUTTURALMENTE DEFICITARIO
PER IL TRIENNIO 2013-2015**

CODICE ENTE

110108 101510

COMUNE DI

Candiolo

PROVINCIA DI

TORINO

Approvazione rendiconto dell'esercizio

delibera n°

del

50005

- 1) Valore negativo del risultato contabile di gestione superiore in termini di valore assoluto al 5 per cento rispetto alle entrate correnti (a tali fini al risultato contabile si aggiunge l'avanzo di amministrazione utilizzato per le spese di investimento);
- 2) Volume dei residui attivi di nuova formazione provenienti dalla gestione di competenza e relativi ai titoli I e III, con l'esclusione delle risorse a titolo di fondo sperimentale di riequilibrio di cui all'articolo 2 del decreto legislativo n. 23 del 2011 o di fondo di solidarietà di cui all'articolo 1, comma 380 della legge 24 dicembre 2013 n. 228, superiori al 42 per cento rispetto ai valori di accertamento delle entrate dei medesimi titoli I e III esclusi gli accertamenti delle predette risorse a titolo di fondo sperimentale di riequilibrio o di fondo di solidarietà;
- 3) Ammontare dei residui attivi provenienti dalla gestione dei residui attivi e di cui al titolo I e al titolo III superiore al 65 per cento, ad esclusione eventuali residui da risorse a titolo di fondo sperimentale di riequilibrio di cui all'articolo 2 del decreto legislativo n. 23 o di fondo di solidarietà di cui all'articolo 1 comma 380 della legge 24 dicembre 2013 n. 228, rapportata agli accertamenti della gestione di competenza delle entrate dei medesimi titoli I e III ad esclusione degli accertamenti delle predette risorse a titolo di fondo sperimentale di riequilibrio o di fondo di solidarietà;
- 4) Volume dei residui passivi complessivi provenienti dal titolo I superiore al 40 per cento degli impegni della medesima spesa corrente;
- 5) Esistenza di procedimenti di esecuzione forzata superiore allo 0,5 per cento delle spese correnti anche se non hanno prodotto vincoli a seguito delle disposizioni di cui all'articolo 159 del tuoei;
- 6) Volume complessivo delle spese di personale a vario titolo rapportato al volume complessivo delle entrate correnti desumibili dai titoli I, II e III superiore al 40 per cento per i comuni inferiori a 5.000 abitanti, superiore al 39 per cento per i comuni da 5.000 a 29.999 abitanti e superiore al 38 per cento per i comuni oltre i 29.999 abitanti; tale valore è calcolato al netto dei contributi regionali nonché di altri enti pubblici finalizzati a finanziare spese di personale per cui il valore di tali contributi va detratto sia al numeratore che al denominatore del parametro;
- 7) Consistenza dei debiti di finanziamento non assistiti da contribuzioni superiori al 150 per cento rispetto alle entrate correnti per gli enti che presentano un risultato contabile di gestione positivo e superiore al 120 per cento per gli enti che presentano un risultato di gestione negativo, fermo restando il rispetto del limite di indebitamento di cui di cui all'articolo 204 del tuoei con le modifiche di cui all'art. 8, comma 1 della legge 12 novembre 2011, n. 183, a decorrere dal 1 gennaio 2012;
- 8) Consistenza dei debiti fuori bilancio riconosciuti nel corso dell'esercizio superiore all' 1 per cento rispetto ai valori di accertamento delle entrate correnti, fermo restando che l'indice si considera negativo ove tale soglia venga superata in tutti gli ultimi tre esercizi finanziari;
- 9) Eventuale esistenza al 31 dicembre di anticipazioni di tesoreria non rimborsate superiori al 5 per cento rispetto alle entrate correnti;
- 10) Ripiano squilibri in sede di provvedimento di salvaguardia di cui all'art. 193 del tuoei con misure di alienazione di beni patrimoniali e/o avanzo di amministrazione superiore al 5% dei valori della spesa corrente, fermo restando quanto previsto dall'articolo 1, commi 443 e 444 della legge 24 dicembre 2012 n. 228 a decorrere dall'1 gennaio 2013; ove sussistano i presupposti di legge per finanziare il riequilibrio in più esercizi finanziari, viene considerato al numeratore del parametro l'intero importo finanziato con misure di alienazione di beni patrimoniali, oltre che di avanzo di amministrazione, anche se destinato a finanziare lo squilibrio nei successivi esercizi finanziari.

| Codice | Parametri da considerare per l'individuazione delle condizioni strutturalmente deficitarie | |
|--------|--|--------------------------|
| | <input type="checkbox"/> | <input type="checkbox"/> |
| 50010 | <input type="checkbox"/> | <input type="checkbox"/> |
| 50020 | <input type="checkbox"/> | <input type="checkbox"/> |
| 50030 | <input type="checkbox"/> | <input type="checkbox"/> |
| 50040 | <input type="checkbox"/> | <input type="checkbox"/> |
| 50050 | <input type="checkbox"/> | <input type="checkbox"/> |
| 50060 | <input type="checkbox"/> | <input type="checkbox"/> |
| 50070 | <input type="checkbox"/> | <input type="checkbox"/> |
| 50080 | <input type="checkbox"/> | <input type="checkbox"/> |
| 50090 | <input type="checkbox"/> | <input type="checkbox"/> |
| 50100 | <input type="checkbox"/> | <input type="checkbox"/> |

Si attesta che i parametri suindicati sono stati determinati in base alle risultanze amministrativo-contabili dell'ente.

| | | | |
|----------|------|----|------|
| Candiolo | 18 | 03 | 2016 |
| LUOGO | DATA | | |



IL RESPONSABILE
DEL SERVIZIO FINANZIARIO




Michelangela De Lazzer

ORGANO DI REVISIONE
ECONOMICO-FINANZIARIA

Aurora Manavella

IL SEGRETARIO

Caterina Ravinale

| Nome File | Esito Verifica | Verifica alla Data | Algoritmo Digest | Firmatario | Cod. Fiscale |
|--|--|---|------------------|------------------------|-----------------------|
| Parametro obiettivi accert. condizione ente strutturale. deficiario.pdf.p7m (Firme totali apposte: 3) | Firma CADES OK Data di verifica: 23/03/2016 08:59:28 (UTC Time) |  verifica alla data? clicca qui... | SHA-256 | AURORA MANAVELLA | MNVRRA72R54G6740 |
| | Firma CADES OK Data di verifica: 23/03/2016 08:59:28 (UTC Time) |  verifica alla data? clicca qui... | SHA-256 | MICHELANGELA DE LAZZER | DUZMHL57R63G684E |
| | Firma CADES OK Data di verifica: 23/03/2016 08:59:28 (UTC Time) |  verifica alla data? clicca qui... | SHA-256 | CATERINA RAVINALE | RVNCRN56L67B111Q COMU |

CONTO CONSUNTIVO

| QUADRO GENERALE RIASSUNTIVO DEI RISULTATI DIFFERENZIALI | | | | | | | | | | | |
|---|-------------------------------|----------------------------|----------------|-----------------------------|------------------------------|-----------------|-------------------------------|-----------------|--------------------------|------------------|---------------|
| RISULTATI DIFFERENZIALI | COMPETENZA | | | | | | RESIDUI | | | | |
| | PREVISIONI INIZIALI 1 2 | PREVISIONI DEFINITIVE 3 | % di DEF. 4 | ACCERTAMENTI O IMPEGNI 5 | RISCOSSIONI O PAGAMENTI 6 | % di REAL. 7 | RESIDUI ATTIVI E PASSIVI 8 | CONSERVATI 9 | RISCOSSIONI PAGATI 10 | % di REAL. 11 | RIMASTI 12 |
| A) Equilibrio economico finanziario | | | | | | | | | | | |
| Entrate titolo I - II - III | 3.578.795,00 | 3.956.245,00 | 11 | 3.551.410,62 | 2.930.146,16 | 90 | 1.134.930,14 | 1.142.447,27 | 670.553,31 | 59 | 471.893,96 |
| Quote oneri di urbanizzazione / F.P.V. | | | 0 | | | 0 | | 0,00 | | 0 | |
| Avanzo di amministrazione / F.P.V. destinato a spese correnti | | 54.430,39 | 100 | 54.430,39 | | 100 | | 0,00 | | 0 | |
| Mutui per debiti fuori bilancio .. | | 3.929.880,79 | 0 | | | 0 | | 0,00 | | 0 | 0,00 |
| Spese correnti | 3.490.585,00 | | 13 | 3.233.413,89 | 2.539.257,61 | 82 | 904.890,46 | 800.388,83 | 581.939,10 | 64 | 218.449,73 |
| Differenza | 88.210,00 | 80.794,60 | -8 | 372.427,12 | 390.888,55 | 461 | 230.039,68 | 342.058,44 | 88.614,21 | 26 | 253.444,23 |
| Quote di capitale dei mutui in estinzione | 58.210,00 | 58.210,00 | 0 | 58.207,47 | 58.207,47 | 100 | | 0,00 | | 0 | |
| Differenza | 30.000,00 | 22.584,60 | -25 | 314.219,65 | 332.681,08 | 1391 | 230.039,68 | 342.058,44 | 88.614,21 | 26 | 253.444,23 |
| B) Equilibrio finale | | | | | | | | | | | |
| Entrate finali (tit. I - II - III - IV) ... | 4.997.495,00 | 5.435.945,00 | 9 | 3.819.509,50 | 3.183.455,99 | 70 | 1.242.173,78 | 1.199.690,91 | 727.796,95 | 59 | 471.893,96 |
| Spese finali (tit. I - II) | 5.345.285,00 | 6.413.564,84 | 20 | 4.113.739,71 | 3.155.301,62 | 64 | 1.918.476,16 | 901.960,81 | 678.111,16 | 35 | 223.849,65 |
| Saldo netto da impiegare | 0,00 | 0,00 | 0 | 0,00 | 28.154,37 | 0 | 0,00 | 297.730,10 | 49.685,79 | 0 | 248.044,31 |
| Finanziare | 347.790,00 | 977.619,84 | 181 | 294.230,21 | 0,00 | 30 | 676.302,38 | 0,00 | 0,00 | 0 | 0,00 |

CONTO CONSUNTIVO

| QUADRO RIASSUNTIVO DELLA GESTIONE FINANZIARIA | | | |
|---|---|---------------------------|--------------|
| | GESTIONE | | |
| | RESIDUI | COMPETENZA | TOTALE |
| Fondo di cassa al 1° gennaio | | | 1.584.029,97 |
| RISCOSSIONI | 736.755,45 | 3.682.931,06 | 4.419.686,51 |
| PAGAMENTI | 678.583,67 | 3.663.071,69 | 4.341.655,36 |
| FONDO DI CASSA AL 31 DICEMBRE | | | 1.662.061,12 |
| PAGAMENTI per azioni esecutive non regolarizzate al 31 dicembre | | | 0,00 |
| DIFFERENZA | | | 1.662.061,12 |
| RESIDUI ATTIVI | 481.695,39 | 639.612,79 | 1.121.308,18 |
| RESIDUI PASSIVI | 236.769,99 | 1.011.909,84 | 1.248.679,83 |
| DIFFERENZA | | | -127.371,65 |
| | | AVANZO (+) | 1.534.689,47 |
| | | - FONDI VINCOLATI | 736.388,20 |
| | | - FONDI PER FINANZIAMENTO | |
| | | SPESE IN CONTO CAPITALE | 0,00 |
| | | - FONDI DI AMMORTAMENTO | 0,00 |
| | | - FONDI NON VINCOLATI | 798.301,27 |
| | Risultato di amministrazione | | |
| RISULTATO DELL'AVANZO DI AMMINISTRAZIONE EFFETTIVO: | | | |
| | FONDO PLURIENNALE VINCOLATO PER SPESE CORRENTI | | 29.617,05 |
| | FONDO PLURIENNALE VINCOLATO PER SPESE IN CONTO CAPITALE | | 159.298,03 |
| | RISULTATO DI AMMINISTRAZIONE AL 31 DICEMBRE 2015 | | 1.345.774,39 |

CONTO CONSUNTIVO

| QUADRO RIASSUNTIVO DELLA GESTIONE DI COMPETENZA | |
|---|--|
| RISCOSSIONI | (+) 3.682.931,06 |
| PAGAMENTI | (-) 3.663.071,69 |
| DIFFERENZA | 19.859,37 |
| RESIDUI ATTIVI | (+) 639.612,79 |
| RESIDUI PASSIVI | (-) 1.011.909,84 |
| DIFFERENZA | -372.297,05 |
| DISAVANZO | (-) (*) 352.437,68 |
| RISULTATO DI GESTIONE | <ul style="list-style-type: none"> - FONDI VINCOLATI - FONDI PER FINANZIAMENTO SPESE IN CONTO CAPITALE - FONDI DI AMMORTAMENTO - FONDI NON VINCOLATI |

(*) al quale somma l'Avanzo di Amministrazione applicato in competenza 795.829,84

per un Avanzo totale di 443.392,16

COMUNE DI CANDIOLO
(PROVINCIA DI TORINO)

(01000/3701110)

ESERCIZIO FINANZIARIO 2015

QUADRO RIASSUNTIVO DELLA GESTIONE DI CASSA

| | CONTO | TOTALE |
|------------------------------------|------------|--------------|
| | RESIDUI | |
| | COMPETENZA | |
| FONDO DI CASSA AL 1 GENNAIO | | 1.584.029,97 |
| RISCOSSIONI (+) | 736.755,45 | 4.419.686,51 |
| PAGAMENTI (-) | 678.583,67 | 4.341.655,36 |
| DIFFERENZA | | 1.662.061,12 |
| PAGAMENTI PER AZIONI ESECUTIVE (-) | | 0,00 |
| FONDO DI CASSA AL 31 DICEMBRE 2015 | | 1.662.061,12 |

ANNOTAZIONI DEL TESORIERE

BANCA POPOLARE DI SONDRIO
SALVATORE